บทที่ 2
ผลการปฏิบัติตามมาตรการป้องกันและแก้ไขผลกระทบสิ่งแวดล้อม

2.1 การปฏิบัติตามมาตรการป้องกันและแก้ไขผลกระทบสิ่งแวดล้อม

โครงการ SANSIRI 93 (ปัจจุบันเรียกในนาม THE XXXIX) ตั้งอยู่ที่ ถนนซอยสุขุมวิท 39 แขวงคลองตันเหนือ เขตวัฒนา กรุงเทพมหานคร ดำเนินการโดยบริษัท แสนสิริ จำกัด (มหาชน) ซึ่งโครงการจะดำเนินการก่อสร้างอาคารชุดพักอาศัย ขนาดความสูง 32 ชั้น ความสูง 121.37 เมตร (ความสูงวัดถึงระดับพื้นชั้นหลังคา) จำนวน 1 อาคาร มีจำนวนห้องชุดพักอาศัยรวมทั้งสิ้น 178 ห้อง ขนาดพื้นที่โครงการรวมทั้งสิ้น 1-3-74 ไร่ หรือ 3,096 ตารางเมตร ทั้งนี้ โครงการเข้าข่ายที่จะต้องศึกษาและจัดทำรายงานการวิเคราะห์ผลกระทบสิ่งแวดล้อมในขั้นของการขออนุญาตก่อสร้างตามประกาศกระทรวงทรัพยากรธรรมชาติและสิ่งแวดล้อม เรื่อง กำหนดประเภทและขนาดของโครงการหรือกิจการซึ่งต้องจัดทำรายงานการวิเคราะห์ผลกระทบสิ่งแวดล้อม และหลักเกณฑ์ วิธีการ ระเบียบปฏิบัติและแนวทางการจัดทำรายงานการวิเคราะห์ผลกระทบสิ่งแวดล้อม พ.ศ. 2555 ที่กำหนดให้อาคารอยู่อาศัยรวมตามกฎหมายว่าด้วยการควบคุมอาคาร ที่มีจำนวนห้องพักตั้งแต่ 80 ห้องขึ้นไป หรือมีพื้นที่ใช้สอยตั้งแต่ 4,000 ตารางเมตร ขึ้นไป ต้องจัดทำรายงานการวิเคราะห์ผลกระทบสิ่งแวดล้อม เสนอต่อสำนักงานนโยบายและแผนทรัพยากรธรรมชาติและสิ่งแวดล้อม (สผ.) เพื่อประกอบการพิจารณาก่อนการดำเนินการ โครงการได้รับหนังสือเห็นชอบรายงาน EIA จากสำนักงานนโยบายและแผนทรัพยากรธรรมชาติตามหนังสือเลขที่ ทส 1009.5/11220 ลงวันที่ 9 พฤศจิกายน 2555 **(ภาคผนวก ก)** ทั้งนี้ ตามหนังสือฉบับดังกล่าวได้กำหนดให้ทางโครงการต้องเสนอรายงานผลการปฏิบัติตามมาตรการป้องกันและแก้ไขผลกระทบสิ่งแวดล้อม และมาตรการตรวจสอบคุณภาพสิ่งแวดล้อมต่อหน่วยงานที่เกี่ยวข้องเพื่อพิจารณาทุก 6 เดือน

บัดนี้ นิติบุคลอาคารชุด เดอะ เทอร์ทีไนน์ ได้มอบหมายให้ บริษัท ทัช พร็อพเพอร์ตี้ จำกัด ดำเนินการติดตามตรวจสอบการปฏิบัติตามมาตรการป้องกันและแก้ไขผลกระทบสิ่งแวดล้อม โครงการ THE XXXIX (ระยะดำเนินการ) ระหว่างเดือนกรกฎาคม - ธันวาคม 2566 ตามที่กำหนดไว้ในรายงานการประเมินผลกระทบสิ่งแวดล้อม โดยเนื้อหาบทนี้จะเป็นผลการปฏิบัติตามมาตรการป้องกันและแก้ไขผลกระทบสิ่งแวดล้อม ซึ่งทางบริษัท ทัช พร็อพเพอร์ตี้ จำกัด ได้ทำการตรวจประเมินด้วยวิธี Walk through Survey พร้อมทั้งรวบรวมเอกสารหลักฐานต่าง ๆ และภาพถ่ายประกอบผลการปฏิบัติตามตามมาตรการฯ

2.2 ผลการปฏิบัติตามมาตรการป้องกันและแก้ไขผลกระทบสิ่งแวดล้อม

มาตรการป้องกันและแก้ไขผลกระทบสิ่งแวดล้อมของโครงการ THE XXXIX (ระยะดำเนินการ) ประกอบไปด้วยองค์ประกอบต่าง ๆ ที่มีความสอดคล้องกัน ได้แก่ องค์ประกอบด้านทรัพยากรกายภาพ องค์ประกอบด้านทรัพยากรชีวภาพ องค์ประกอบด้านคุณค่าการใช้ประโยชน์ของมนุษย์ และองค์ประกอบด้านคุณค่าต่อคุณภาพชีวิต ทั้งนี้ ตามหนังสือเห็นชอบรายงานการวิเคราะห์ผลกระทบสิ่งแวดล้อมได้กำหนดให้มีการทบทวนการปฏิบัติตามมาตรการฯ เป็นประจำทุก 6 เดือน ดังนั้นเพื่อปฏิบัติตามข้อกำหนดดังที่กล่าวมาแล้ว โครงการจึงกำหนดให้มีการจัดทำรายงานฉบับนี้ขึ้นโดยเป็นการรายงานระหว่างเดือนกรกฎาคม - ธันวาคม 2566 ทั้งนี้ผลการทบทวนแสดงดัง **ตารางที่ 2.2-1**

ตารางที่ 2.2-1 มาตรการป้องกันและแก้ไขผลกระทบสิ่งแวดล้อมโครงการ THE XXXIX (ระยะดำเนินการ)

องค์ประกอบทางสิ่งแวดล้อม	มาตรการป้องกันและแก้ไขผลกระทบสิ่งแวดล้อม	ผลการปฏิบัติและรายละเอียดการปฏิบัติตามมาตรการฯ ✓ = ปฏิบัติ X = ไม่ได้ปฏิบัติ O = ปฏิบัติไม่ได้ ◉ = ปฏิบัติได้แต่ไม่มีประสิทธิภาพ ● = ยังไม่ถึงเวลาปฏิบัติ		เอกสารอ้างอิง	ปัญหา/อุปสรรค/แนวทางแก้ไข
1. ทรัพยากรสิ่งแวดล้อมทางกายภาพ					
1.1 สภาพภูมิประเทศ	1. จัดให้มีรั้วโดยรอบแนวเขตที่ดินเพื่อกั้นขอบเขตระหว่างพื้นที่โครงการกับพื้นที่ข้างเคียง	✓	- โครงการจัดให้มีรั้วโดยรอบแนวเขตที่ดินเพื่อกั้นขอบเขตระหว่างพื้นที่โครงการกับพื้นที่ข้างเคียงอย่างชัดเจน	ภาพที่ 2.2-1	-
	2. จัดให้มีการปลูกพืชคลุมดินไม่ปล่อยให้มีพื้นที่ว่างที่เป็นดิน เพื่อให้พืชช่วยยึดหน้าดินไม่ให้เกิดการชะล้างพังทลาย	✓	- โครงการจัดให้มีการปลูกพืชคลุมดินบริเวณที่ว่างภายในพื้นที่โครงการ เพื่อให้พืชช่วยยึดหน้าดินไม่ให้เกิดการชะล้างพังทลาย	ภาพที่ 2.2-2	-
1.2 คุณภาพอากาศ 1) ฝุ่นละออง	1. ติดตั้งป้ายห้ามติดเครื่องยนต์ทิ้งไว้ภายในบริเวณพื้นที่จอดรถให้สามารถสังเกตได้อย่างชัดเจนและทั่วถึง	✓	- โครงการทำการติดตั้งป้ายห้ามติดเครื่องยนต์ทิ้งไว้ภายในบริเวณพื้นที่จอดรถให้สามารถสังเกตได้อย่างชัดเจน	ภาพที่ 2.2-3	-
	2. ควบคุมความเร็วของรถภายในโครงการ เช่น ป้ายจำกัดความเร็ว สันนูนเพื่อลดความเร็ว เพื่อไม่ให้เกิดการฟุ้งกระจายของฝุ่นบนผิวถนน	✓	- โครงการทำการติดตั้งป้ายจำกัดความเร็วไว้บริเวณพื้นที่จอดรถของโครงการ เพื่อไม่ให้เกิดการฟุ้งกระจายของฝุ่นบนผิวถนน	ภาพที่ 2.2-3	-
	3. จัดทำป้ายและสัญลักษณ์จราจรบนพื้นทางให้ชัดเจนและไม่ก่อให้เกิดความสับสนของผู้ขับขี่ ทำให้การเคลื่อนตัวของรถในโครงการทำได้อย่างดีและปลอดภัย	✓	- โครงการทำการติดตั้งป้ายและสัญลักษณ์จราจรบนพื้นทางให้ชัดเจน และไม่ก่อให้เกิดความสับสนของผู้ขับขี่ ทำให้การเคลื่อนตัวของรถในโครงการทำได้อย่างดีและปลอดภัย	ภาพที่ 2.2-3	-
2) มลพิษทางอากาศ	1. ออกแบบให้ชั้นจอดรถบริเวณชั้นที่ 1 ถึงชั้นที่ 6 มีช่องว่างเพียงพอให้อากาศถ่ายเทได้อย่างสะดวกตลอดเวลาไม่ให้เกิดการสะสมของมลพิษ	✓	- โครงการออกแบบให้ชั้นจอดรถบริเวณชั้นที่ 1 ถึงชั้นที่ 6 มีช่องว่างเพียงพอให้อากาศถ่ายเทได้อย่างสะดวกตลอดเวลาไม่ให้เกิดการสะสมของมลพิษ	ภาพที่ 2.2-3	-
	2. ติดตั้งป้ายห้ามติดเครื่องยนต์ทิ้งไว้ภายในบริเวณพื้นที่จอดรถให้สามารถสังเกตได้อย่างชัดเจนและทั่วถึง	✓	- โครงการทำการติดตั้งป้ายห้ามติดเครื่องยนต์ทิ้งไว้ภายในบริเวณพื้นที่จอดรถให้สามารถสังเกตได้อย่างชัดเจน	ภาพที่ 2.2-3	-

ตารางที่ 2.2-1 มาตรการป้องกันและแก้ไขผลกระทบสิ่งแวดล้อมโครงการ THE XXXIX (ระยะดำเนินการ) (ต่อ)

องค์ประกอบทางสิ่งแวดล้อม	มาตรการป้องกันและแก้ไขผลกระทบสิ่งแวดล้อม	ผลการปฏิบัติและรายละเอียดการปฏิบัติตามมาตรการฯ ✓ = ปฏิบัติ X = ไม่ได้ปฏิบัติ O = ปฏิบัติไม่ได้ ◉ = ปฏิบัติได้แต่ไม่มีประสิทธิภาพ ● = ยังไม่ถึงเวลาปฏิบัติ		เอกสารอ้างอิง	ปัญหา/อุปสรรค/แนวทางแก้ไข
2) มลพิษทางอากาศ (ต่อ)	3. ควบคุมความเร็วของรถภายในโครงการ เช่น ป้ายจำกัดความเร็วสันนูนเพื่อลดความเร็ว เพื่อไม่ให้เกิดการฟุ้งกระจายของฝุ่นบนผิวถนน	✓	- โครงการทำการติดตั้งป้ายจำกัดความเร็วไว้บริเวณพื้นที่จอดรถของโครงการ เพื่อไม่ให้เกิดการฟุ้งกระจายของฝุ่นบนผิวถนน	ภาพที่ 2.2-3	-
	4. จัดทำป้ายและสัญลักษณ์จราจรบนพื้นทางให้ชัดเจนและไม่ก่อให้เกิดความสับสนของผู้ขับขี่ ทำให้การเคลื่อนตัวของรถในโครงการทำได้อย่างดีและปลอดภัย	✓	- โครงการทำการติดตั้งป้ายและสัญลักษณ์จราจรบนพื้นทางให้ชัดเจน และไม่ก่อให้เกิดความสับสนของผู้ขับขี่ ทำให้การเคลื่อนตัวของรถในโครงการทำได้อย่างดีและปลอดภัย	ภาพที่ 2.2-3	-
	5. ปลูกไม้ยืนต้น ไม้พุ่ม และพืชคลุมดินให้มากที่สุดทั้งภายนอกและภายในอาคาร โดยมีพื้นที่สีเขียวรวมทั้งสิ้น 927.32 ตารางเมตร เพื่อช่วยดูดซับมลพิษ โดยต้นไม้ภายในโครงการมีอัตราการสังเคราะห์แสงรวม 544 โมล หรือประมาณ 23,936 กรัม/วัน ในขณะที่โครงการมีปริมาณคาร์บอนมอนอกไซด์ (CO) ที่เกิดจากยานพาหนะของโครงการมีค่าประมาณ 147 กรัม/วัน	✓	- โครงการจัดให้มีพื้นที่สีเขียวภายในโครงการบริเวณชั้น 1 ชั้น 7 และชั้นดาดฟ้า เพื่อช่วยดูดซับมลพิษเกิดจากยานพาหนะของโครงการ	ภาพที่ 2.2-3	-
	6. จัดให้มีการใช้ระบบบำบัดมลพิษด้วยดิน (Earth Air Purification System : EAPs) เพื่อบำบัดมลพิษทางอากาศบริเวณชั้นที่จอดรถของโครงการตั้งแต่ชั้น 1-6 โดยรวบรวมมลพิษที่เกิดภายในชั้นจอดรถแต่ละชั้น ด้วยพัดลมดูดอากาศผ่านท่อระบายอากาศมายังพื้นที่ปลูกต้นไม้	✓	- ทางโครงการไม่ได้มีการใช้ระบบบำบัดมลพิษด้วยดิน (Earth Air Purification System : EAPs) เพื่อบำบัดมลพิษทางอากาศบริเวณชั้นที่จอดรถของโครงการตั้งแต่ชั้น 1-6 แต่ทางโครงการมีการติดตั้งป้ายห้ามติดเครื่องยนต์ทิ้งไว้บริเวณพื้นที่ชั้นจอดเพื่อรณรงค์ให้ผู้ขับขี่ดับเครื่องขณะจอด	ภาพที่ 2.2-3	-

ตารางที่ 2.2-1 มาตรการป้องกันและแก้ไขผลกระทบสิ่งแวดล้อมโครงการ THE XXXIX (ระยะดำเนินการ) (ต่อ)

องค์ประกอบทางสิ่งแวดล้อม	มาตรการป้องกันและแก้ไขผลกระทบสิ่งแวดล้อม	ผลการปฏิบัติและรายละเอียดการปฏิบัติตามมาตรการฯ ✓ = ปฏิบัติ X = ไม่ได้ปฏิบัติ O = ปฏิบัติไม่ได้ ◉ = ปฏิบัติได้แต่ไม่มีประสิทธิภาพ ● = ยังไม่ถึงเวลาปฏิบัติ		เอกสารอ้างอิง	ปัญหา/อุปสรรค/แนวทางแก้ไข
2) มลพิษทางอากาศ (ต่อ)	บริเวณชั้นที่ 1, 2, 6 และ 7 ทั้งนี้ โครงการมีมาตรการในการดูแลรักษาระบบบำบัดมลพิษด้วยดิน ดังนี้ - จัดให้มีเจ้าหน้าที่ดูแลและรักษาระบบพัดลมหมุนเวียนอากาศ และท่อระบายอากาศให้สามารถทำงานได้อย่างต่อเนื่องและมีประสิทธิภาพ - ตรวจสอบการทำงานของพัดลมหมุนเวียนอากาศและท่อระบายอากาศ หากพบเหตุบกพร่องต้องรีบดำเนินการแก้ไขทันที - ตรวจสอบบริเวณท่อระบายอากาศเป็นประจำ เพื่อป้องกันไม่ให้มีสิ่งกีดขวางในท่อระบายอากาศ ซึ่งเป็นอุปสรรคในการระบายอากาศ				
	7. ดูแลสภาพพื้นที่สีเขียวบริเวณชั้นจอดรถของโครงการให้มีความสมบูรณ์อยู่ตลอดเวลา	✓	- โครงการจัดให้มีเจ้าหน้าที่คอยดูแลพื้นที่สีเขียวภายในโครงการให้มีความสมบูรณ์อยู่เสมอ	ภาพที่ 2.2-2 เอกสารแนบ 3	-
	8. ตรวจวัดประสิทธิภาพของระบบ EAPs อย่างสม่ำเสมอเดือนละ 1 ครั้ง โดยกำหนดจุดเก็บตัวอย่างอากาศก่อนเข้าระบบ EAPs และเก็บตัวอย่างอากาศหลังผ่านชั้นดินของระบบ EAPs เพื่อเปรียบเทียบประสิทธิภาพในการบำบัดสารมลพิษของระบบ	✓	- ทางโครงการไม่ได้มีการใช้ระบบบำบัดมลพิษด้วยดิน (Earth Air Purification System : EAPs) เพื่อบำบัดมลพิษทางอากาศบริเวณชั้นที่จอดรถของโครงการตั้งแต่ชั้น 1-6 แต่ทางโครงการมีการติดตั้งป้ายห้ามติดเครื่องยนต์ทิ้งไว้บริเวณพื้นที่ชั้นจอดเพื่อรณรงค์ให้ผู้ขับขี่ดับเครื่องขณะจอด	ภาพที่ 2.2-3	ตารางที่ 4.1-2

ตารางที่ 2.2-1 มาตรการป้องกันและแก้ไขผลกระทบสิ่งแวดล้อมโครงการ THE XXXIX (ระยะดำเนินการ) (ต่อ)

องค์ประกอบทางสิ่งแวดล้อม	มาตรการป้องกันและแก้ไขผลกระทบสิ่งแวดล้อม	ผลการปฏิบัติและรายละเอียดการปฏิบัติตามมาตรการฯ ✓= ปฏิบัติ X = ไม่ได้ปฏิบัติ O = ปฏิบัติไม่ได้ ◐ = ปฏิบัติได้แต่ไม่มีประสิทธิภาพ ●= ยังไม่ถึงเวลาปฏิบัติ		เอกสารอ้างอิง	ปัญหา/อุปสรรค/แนวทางแก้ไข
3) เสียง	1. จัดให้มีการทำสันนูนชะลอความเร็วของรถบนถนนภายในโครงการเพื่อชะลอความเร็วของรถ และลดเสียงการแล่นของรถยนต์	✓	- โครงการไม่มีการติดตั้งสันนูนชะลอความเร็วไว้ในพื้นที่โครงการ แต่มีการติดป้ายจำกัดความเร็ว เพื่อให้ผู้พักอาศัยชะลอความเร็วของรถ และลดเสียงการแล่นของรถยนต์	-	-
	2. ติดตั้งป้ายห้ามเร่งเครื่องยนต์ไว้บริเวณที่จอดรถและทางวิ่งภายในโครงการให้เห็นอย่างชัดเจน	✓	- โครงการจัดให้มีการติดตั้งป้ายห้ามเร่งเครื่องยนต์ไว้บริเวณที่จอดรถและทางวิ่งภายในโครงการ	ภาพที่ 2.2-3	-
	3. จัดให้มีพื้นที่สีเขียวบริเวณด้านทิศตะวันออก ระหว่างอาคารกับถนนซอยสุขุมวิท 39 โดยจัดให้มีการปลูกไม้ยืนต้นได้แก่ กระทิง และพิกุล ซึ่งไม้ยืนต้นดังกล่าวเป็นแนวกันชนช่วยลดระดับเสียงจากถนนซอยสุขุมวิท 39 ต่ออาคารโครงการได้ระดับหนึ่ง	✓	- โครงการจัดให้มีพื้นที่สีเขียวบริเวณด้านทิศตะวันออกระหว่างอาคารกับถนนซอยสุขุมวิท 39 เพื่อเป็นแนวกันชนช่วยลดระดับเสียงจากถนนซอยสุขุมวิท 39 ต่ออาคารโครงการ	ภาพที่ 2.2-2	-
1.3 คุณภาพน้ำ	1. จัดให้มีระบบบำบัดน้ำเสียเป็นระบบบำบัดน้ำเสียชนิดเติมอากาศแบบตะกอนเร่ง (Activated Sludge) จำนวน 1 ชุด ออกแบบให้สามารถรองรับน้ำเสียได้รวม 200 ลูกบาศก์เมตร/วัน โดยประสิทธิภาพของระบบบำบัดน้ำเสียเท่ากับร้อยละ 92 คิดค่าความสกปรกเฉลี่ย (BOD) ของน้ำเสียที่เข้าระบบบำบัดน้ำเสียเท่ากับ 250 มิลลิกรัม/ลิตร และมีค่า BOD ที่ออกจากระบบไม่เกิน 20 มิลลิกรัม/ลิตร	✓	- โครงการจัดให้มีระบบบำบัดน้ำเสียเป็นระบบบำบัดน้ำเสียชนิดเติมอากาศแบบตะกอนเร่ง (Activated Sludge) จำนวน 1 ชุด ออกแบบให้สามารถรองรับน้ำเสียได้รวม 200 ลูกบาศก์เมตร/วัน ไว้ในพื้นที่โครงการ	ภาพที่ 2.2-5	-
	2. จัดให้มีเจ้าหน้าที่ที่มีความรู้ ความชำนาญ ดูแลรักษาและควบคุมระบบบำบัดน้ำเสียให้ทำงานได้อย่างต่อเนื่อง และมีประสิทธิภาพ	✓	- โครงการจัดให้มีเจ้าหน้าที่ที่มีความรู้ ความชำนาญ ดูแลรักษาและควบคุมระบบบำบัดน้ำเสียให้ทำงานได้อย่างต่อเนื่องและมีประสิทธิภาพอยู่เสมอ	ภาพที่ 2.2-5 เอกสารแนบ 3	-

ตารางที่ 2.2-1 มาตรการป้องกันและแก้ไขผลกระทบสิ่งแวดล้อมโครงการ THE XXXIX (ระยะดำเนินการ) (ต่อ)

องค์ประกอบทางสิ่งแวดล้อม	มาตรการป้องกันและแก้ไขผลกระทบสิ่งแวดล้อม	ผลการปฏิบัติและรายละเอียดการปฏิบัติตามมาตรการฯ ✓ = ปฏิบัติ X = ไม่ได้ปฏิบัติ ○ = ปฏิบัติไม่ได้ ◉ = ปฏิบัติได้แต่ไม่มีประสิทธิภาพ ● = ยังไม่ถึงเวลาปฏิบัติ		เอกสารอ้างอิง	ปัญหา/อุปสรรค/แนวทางแก้ไข
1.3 คุณภาพน้ำ (ต่อ)	3. ประสานให้รถสูบสิ่งปฏิกูลของสำนักงานเขตวัฒนามาสูบตะกอนส่วนเกินไปกำจัดทุก ๆ 3 เดือน	✓	- โครงการมีการประสานงานให้สำนักงานเขตวัฒนาเข้ามาสูบตะกอนส่วนเกินไปกำจัด ปีละ 1 ครั้ง และจัดให้มีเจ้าหน้าที่คอยตรวจสอบปริมาณของตะกอนอย่างสม่ำเสมอ หากพบมีปริมาณมาก เจ้าหน้าที่ของโครงการจะดำเนินการติดต่อสำนักงานเขตวัฒนาเข้ามาสูบตะกอนของระบบบำบัดน้ำเสียไปกำจัดทันที	ภาพที่ 2.2-5 เอกสารแนบ 3	-
	4. ติดตั้งมิเตอร์ไฟฟ้าสำหรับระบบบำบัดน้ำเสียโดยเฉพาะเพื่อให้สามารถตรวจสอบการทำงานได้อย่างต่อเนื่องและมีประสิทธิภาพ	✓	- โครงการดำเนินการติดตั้งมิเตอร์ไฟฟ้าสำหรับระบบบำบัดน้ำแยกจากมิเตอร์ไฟฟ้าอื่นของโครงการ เพื่อให้สามารถตรวจสอบการทำงานได้อย่างต่อเนื่องและมีประสิทธิภาพ	ภาพที่ 2.2-5 เอกสารแนบ 3	-
	5. จัดให้มีการบำบัดก๊าซมีเทนด้วยวิธีการซึมดิน โดยรวบรวมก๊าซมีเทนจากบ่อเกรอะมาตามท่อ PVC ขนาดเส้นผ่านศูนย์กลาง 2 นิ้ว ต่อลงดินบริเวณด้านทิศตะวันตกของโครงการ โดยบ่อดินดังกล่าว มีความกว้าง 0.8 เมตร ความยาว 10 เมตร ความลึก 1.5 เมตร มีพื้นที่ผิว 8 ตารางเมตร ภายในบ่อเดินท่อ PVC ขนาดเส้นผ่านศูนย์กลาง 2 นิ้วเจาะรูขนาด 10 มิลลิเมตร ทุกระยะ 15 เซนติเมตรซึ่งเพียงพอในการบำบัดก๊าซมีเทนที่เกิดขึ้น 3 ลูกบาศก์เมตร/วัน ซึ่งการบำบัดก๊าซมีเทนดังกล่าว จะช่วยลดปริมาณก๊าซมีเทนที่อาจส่งผลกระทบต่อสุขภาพและทำให้เกิดภาวะโลกร้อนได้	✓	- โครงการดำเนินการกำจัดก๊าซมีเทนด้วยระบบเติมอากาศ โดยต่อท่อระบายอากาศเพื่อรวบรวมก๊าซมีเทนเข้ามาที่กล่องเติมอากาศ เพื่อผสมอากาศเข้าไปทำให้ก๊าซมีเทนเจือจางก่อนปล่อยออกสู่ภายนอก	ภาพที่ 2.2-5	-

ตารางที่ 2.2-1 มาตรการป้องกันและแก้ไขผลกระทบสิ่งแวดล้อมโครงการ THE XXXIX (ระยะดำเนินการ) (ต่อ)

องค์ประกอบทางสิ่งแวดล้อม	มาตรการป้องกันและแก้ไขผลกระทบสิ่งแวดล้อม	ผลการปฏิบัติและรายละเอียดการปฏิบัติตามมาตรการฯ ✓ = ปฏิบัติ X = ไม่ได้ปฏิบัติ O = ปฏิบัติไม่ได้ ⊙ = ปฏิบัติได้แต่ไม่มีประสิทธิภาพ ● = ยังไม่ถึงเวลาปฏิบัติ		เอกสารอ้างอิง	ปัญหา/อุปสรรค/แนวทางแก้ไข
1.3 คุณภาพน้ำ (ต่อ)	6. จัดให้มีการบำบัด Aerosol โดยรวบรวมอากาศจากถังเติมอากาศผ่านเข้าท่อระบายอากาศ (ท่อ Vent) ที่ชั้นดาดฟ้าและอุดปลายท่อโดยใช้ถ่านปิดหัวด้วยแผ่น Fitter และเปลี่ยนถ่านทุก 2 เดือน รวมทั้งปิดปลายท่อด้วยแผ่นฟองน้ำแบบบางให้อากาศไหลผ่านได้สะดวกเพื่อป้องกันการเกิดละอองน้ำที่มีการปนเปื้อนของเชื้อโรคออกสู่บรรยากาศภายนอก	✓	- โครงการมีการบำบัด Aerosol โดยรวบรวมอากาศจากถังเติมอากาศผ่านเข้าท่อระบายอากาศที่ชั้นดาดฟ้าและอุดปลายท่อโดยใช้ถ่านปิดหัวด้วยแผ่น Fitter และเปลี่ยนถ่านทุก 2 เดือน รวมทั้งปิดปลายท่อด้วยแผ่นฟองน้ำแบบบางให้อากาศไหลผ่านได้สะดวกเพื่อป้องกันการเกิดละอองน้ำที่มีการปนเปื้อนของเชื้อโรคออกสู่บรรยากาศภายนอก	ภาพที่ 2.2-5	-
	7. ประสานไปยังสำนักงานเขตวัฒนาถึงช่วงเวลาที่จะเข้ามาสูบตะกอนจากบ่อเก็บตะกอน	✓	- โครงการมีการประสานงานให้สำนักงานเขตวัฒนาเข้ามาสูบตะกอนส่วนเกินไปกำจัด ปีละ 1 ครั้ง และจัดให้มีเจ้าหน้าที่คอยตรวจสอบปริมาณของตะกอนอย่างสม่ำเสมอ หากพบมีปริมาณมาก เจ้าหน้าที่ของโครงการจะดำเนินการติดต่อสำนักงานเขตวัฒนาเข้ามาสูบตะกอนของระบบบำบัดน้ำเสียไปกำจัดทันที	ภาพที่ 2.2-5 เอกสารแนบ 3	-
	8. ประชาสัมพันธ์ให้ผู้พักอาศัยรับทราบช่วงเวลาที่สำนักงานเขตวัฒนาเข้ามาจัดเก็บตะกอนส่วนเกินเพื่อหลีกเลี่ยงการจราจรในช่วงเวลาดังกล่าว	✓	- กรณีที่มีการสูบตะกอนส่วนเกินนจากระบบบำบัดน้ำเสีย ทางโครงการจะดำเนินการประชาสัมพันธ์ให้ผู้พักอาศัยรับทราบช่วงเวลาล่วงหน้าเสมอ	ภาพที่ 2.2-5 เอกสารแนบ 3	-
	9. จัดให้มีพนักงานตักไขมันจากถังดักไขมันทุก 2-3 วันในช่วงเวลา 24.00 น. เป็นต้นไป ซึ่งเป็นช่วงเวลาที่ไม่มีผู้คนพลุกพล่าน โดยนำกากไขมันมาใส่ในกระถางที่มีกระดาษทิชชู่รองที่ก้นกระถาง เพื่อให้ส่วนที่เป็นน้ำซึมออกจากกากไขมัน	✓	- โครงการจัดให้มีการตักไขมันจากถังดักไขมัน ปีละ 1 ครั้ง พร้อมกับการสูบตะกอนส่วนเกินจากระบบบำบัดน้ำเสีย แต่ทั้งนี้เจ้าหน้าที่ของโครงการได้ทำการตรวจเช็คปริมาณของไขมันเป็นประจำ หากมีปริมาณมากหรือส่งผลต่อคุณภาพน้ำทิ้งทาง	ภาพที่ 2.2-5 เอกสารแนบ 3	-

ตารางที่ 2.2-1 มาตรการป้องกันและแก้ไขผลกระทบสิ่งแวดล้อมโครงการ THE XXXIX (ระยะดำเนินการ) (ต่อ)

องค์ประกอบทางสิ่งแวดล้อม	มาตรการป้องกันและแก้ไขผลกระทบสิ่งแวดล้อม	ผลการปฏิบัติและรายละเอียดการปฏิบัติตามมาตรการฯ ✓ = ปฏิบัติ X = ไม่ได้ปฏิบัติ O = ปฏิบัติไม่ได้ ◉ = ปฏิบัติได้แต่ไม่มีประสิทธิภาพ ● = ยังไม่ถึงเวลาปฏิบัติ		เอกสารอ้างอิง	ปัญหา/อุปสรรค/แนวทางแก้ไข
1.3 คุณภาพน้ำ (ต่อ)	และทิ้งไว้จนแห้งเป็นก้อนก่อนนำใส่ถุงดำและนำไปรวมไว้ยังห้องพักมูลฝอยแห้งต่อไป		โครงการจะดำเนินการตักออกไปกำจัดโดยทันที		
	10. จัดให้มีพนักงานรักษาความปลอดภัย คอยอำนวยความสะดวกด้านการจราจรภายในโครงการ ในช่วงที่สำนักงานเขตวัฒนาเข้ามาจัดเก็บตะกอนส่วนเกิน และช่วงที่มีการตักกากไขมัน เพื่อให้ผู้พักอาศัยภายในโครงการเดินรถได้อย่างสะดวกและปลอดภัย	✓	- โครงการจัดให้มีพนักงานรักษาความปลอดภัยคอยอำนวยความสะดวกด้านการจราจรภายในโครงการในช่วงที่สำนักงานเขตวัฒนาเข้ามาจัดเก็บตะกอนส่วนเกิน เพื่อให้ผู้พักอาศัยภายในโครงการเดินรถได้อย่างสะดวกและปลอดภัย	ภาพที่ 2.2-5 เอกสารแนบ 3	-
2. ทรัพยากรสิ่งแวดล้อมทางชีวภาพ					
2.1 นิเวศวิทยาทางบก	ดำเนินการตามมาตรการป้องกันและแก้ไขผลกระทบต่อทรัพยากรสิ่งแวดล้อมทางกายภาพ ได้แก่ คุณภาพอากาศ เสียงและความสั่นสะเทือน คุณภาพน้ำ และคุณค่าการใช้ประโยชน์ของมนุษย์อย่างเคร่งครัด	✓	- โครงการมีการดำเนินการตามมาตรการป้องกันและแก้ไขผลกระทบต่อทรัพยากรสิ่งแวดล้อมทางกายภาพ ได้แก่ คุณภาพอากาศ เสียงและความสั่นสะเทือน คุณภาพน้ำ และคุณค่าการใช้ประโยชน์ของมนุษย์อย่างเคร่งครัด	-	-
2.2 นิเวศวิทยาทางน้ำ	ดูแลรักษาระบบบำบัดน้ำเสียของโครงการ ให้สามารถทำงานได้อย่างต่อเนื่องและมีประสิทธิภาพ	✓	- โครงการจัดให้มีเจ้าหน้าที่ที่มีความรู้ ความชำนาญ ดูแลรักษาและควบคุมระบบบำบัดน้ำเสียให้ทำงานได้อย่างต่อเนื่อง และมีประสิทธิภาพอยู่เสมอ	ภาพที่ 2.2-5 เอกสารแนบ 3	-
3. คุณค่าการใช้ประโยชน์ของมนุษย์					
3.1 การใช้น้ำ	1. จัดให้มีการสำรองน้ำใช้ ดังนี้ - ถังเก็บน้ำใต้ดิน จำนวน 2 ถัง สำรองน้ำเพื่ออุปโภค-บริโภค ปริมาณรวม 172.4 ลูกบาศก์เมตร	✓	- โครงการจัดให้มีถังเก็บน้ำใต้ดินสำหรับสำรองน้ำเพื่ออุปโภค-บริโภคและสำรองดับเพลิง จำนวน 2 ถัง และถังเก็บน้ำชั้นดาดฟ้า จำนวน 2 ถัง สำรองน้ำเพื่ออุปโภค-บริโภค	ภาพที่ 2.2-4	-

ตารางที่ 2.2-1 มาตรการป้องกันและแก้ไขผลกระทบสิ่งแวดล้อมโครงการ THE XXXIX (ระยะดำเนินการ) (ต่อ)

องค์ประกอบทางสิ่งแวดล้อม	มาตรการป้องกันและแก้ไขผลกระทบสิ่งแวดล้อม	ผลการปฏิบัติและรายละเอียดการปฏิบัติตามมาตรการฯ ✓ = ปฏิบัติ X = ไม่ได้ปฏิบัติ O = ปฏิบัติไม่ได้ ◉ = ปฏิบัติได้แต่ไม่มีประสิทธิภาพ ● = ยังไม่ถึงเวลาปฏิบัติ		เอกสารอ้างอิง	ปัญหา/อุปสรรค/แนวทางแก้ไข
3.1 การใช้น้ำ (ต่อ)	- ถังเก็บน้ำชั้นดาดฟ้า จำนวน 2 ถัง สำรองน้ำเพื่ออุปโภค-บริโภคทั้งหมดปริมาณ 67 ลูกบาศก์เมตรรวมปริมาณน้ำสำรองเพื่ออุปโภค-บริโภค 239.4 ลูกบาศก์เมตร สำรองน้ำใช้ได้นาน 1.3 วัน				
	2. ต่อท่อรับน้ำประปาขนาดเส้นผ่านศูนย์กลาง 2 นิ้วเพื่อนำน้ำประปามาเก็บไว้ในถังเก็บน้ำใต้ดิน โดยให้น้ำไหลเข้าถังเก็บน้ำโดยแรงโน้มถ่วงจากนั้นจึงสูบน้ำขึ้นไปเก็บยังถังเก็บน้ำบนชั้นที่ 34 แล้วจ่ายไปยังส่วนต่าง ๆ ของอาคาร ไม่ดึงน้ำประปาจากท่อหลักโดยตรง	✓	- โครงการมีการต่อท่อประปาเพื่อนำน้ำประปามาเก็บไว้ในถังเก็บน้ำใต้ดิน โดยให้น้ำไหลเข้าถังเก็บน้ำโดยแรงดันน้ำภายในท่อประปาจากนั้นจึงสูบน้ำขึ้นไปเก็บยังถังเก็บน้ำบนชั้นที่ 34 แล้วจ่ายไปยังส่วนต่าง ๆ ของอาคาร	ภาพที่ 2.2-4	-
	3. จัดให้มีระบบสูบน้ำในอาคาร สูบจ่ายน้ำโดยไม่ดึงน้ำใช้มาจากท่อประปาโดยตรง และควบคุมการจ่ายน้ำด้วยระบบตั้งเวลา กำหนดเวลาการสูบน้ำในช่วง 24.00-05.00 น. ซึ่งอยู่นอกช่วงเวลาที่ผู้พักอาศัยใกล้เคียงมีการใช้น้ำ	✓	- โครงการจัดให้มีระบบสูบน้ำในแต่ละอาคารของโครงการ สูบจ่ายน้ำโดยไม่ดึงน้ำใช้มาจากท่อประปาโดยตรง โดยระบบสูบน้ำของโครงการเป็นแบบลูกลอยซึ่งจะทำการสูบน้ำเข้าสู่โครงการเมื่อระดับน้ำในถังลดลงถึงปริมาตรที่กำหนดไว้	ภาพที่ 2.2-4	-
	4. จัดให้มีเจ้าหน้าที่คอยดูแลรักษาระบบเส้นท่อประปาให้อยู่ในสภาพดี	✓	- โครงการจัดให้มีเจ้าหน้าที่คอยดูแลรักษาระบบเส้นท่อประปาให้อยู่ในสภาพดีอยู่เสมอ	ภาพที่ 2.2-4 เอกสารแนบ 3	-
	5. ในการออกแบบเลือกใช้สุขภัณฑ์ที่ประหยัดน้ำ หรืออุปกรณ์ที่มีประสิทธิภาพสูงทั้งก๊อกประหยัดน้ำ ชักโครกและหัวฉีดประหยัดน้ำ	✓	- โครงการเลือกใช้สุขภัณฑ์ที่ประหยัดน้ำ หรืออุปกรณ์ที่มีประสิทธิภาพสูงทั้งก๊อกประหยัดน้ำ ชักโครกและหัวฉีดประหยัดน้ำ	-	-

ตารางที่ 2.2-1 มาตรการป้องกันและแก้ไขผลกระทบสิ่งแวดล้อมโครงการ THE XXXIX (ระยะดำเนินการ) (ต่อ)

องค์ประกอบทางสิ่งแวดล้อม	มาตรการป้องกันและแก้ไขผลกระทบสิ่งแวดล้อม	ผลการปฏิบัติและรายละเอียดการปฏิบัติตามมาตรการฯ ✓ = ปฏิบัติ X = ไม่ได้ปฏิบัติ O = ปฏิบัติไม่ได้ ◉ = ปฏิบัติได้แต่ไม่มีประสิทธิภาพ ● = ยังไม่ถึงเวลาปฏิบัติ		เอกสารอ้างอิง	ปัญหา/อุปสรรค/แนวทางแก้ไข
3.1 การใช้น้ำ (ต่อ)	6. ติดป้ายรณรงค์การประหยัดน้ำภายในพื้นที่โครงการ	✓	- โครงการมีการติดป้ายรณรงค์การประหยัดน้ำให้ผู้พักอาศัยทราบไว้บริเวณบอร์ดประชาสัมพันธ์และโถงลิฟต์	ภาพที่ 2.2-12	-
	7. กำหนดให้พนักงานใช้ภาชนะรองน้ำและซักล้างอุปกรณ์ในภาชนะก่อนที่จะนำไปเช็ดถู ซึ่งจะใช้น้ำน้อยกว่าการใช้สายยางฉีดล้างทำความสะอาดโดยตรง	✓	- โครงการกำหนดให้พนักงานทำความสะอาดใช้ภาชนะรองน้ำและซักล้างอุปกรณ์ในภาชนะก่อนที่จะนำไปเช็ดถู	เอกสารแนบ 3	-
	8. จัดให้มีช่างซ่อมบำรุงซึ่งทำหน้าที่ตรวจสอบรอยรั่วของอุปกรณ์ที่ใช้อย่างสม่ำเสมอเป็นประจำทุกเดือน หากพบการรั่วซึมให้รีบซ่อมแซม	✓	- โครงการจัดให้มีช่างซ่อมบำรุงซึ่งทำหน้าที่ตรวจสอบรอยรั่วของอุปกรณ์ที่ใช้อย่างสม่ำเสมอ หากพบการรั่วซึมให้รีบซ่อมแซมทันที	ภาพที่ 2.2-4 เอกสารแนบ 3	-
	9. กำหนดให้มีการทำความสะอาดถังเพื่อล้างตะกอน สนิม และคราบสกปรกที่เกาะตามผนังหรือซอกมุมของถังบริเวณที่น้ำไม่มีการหมุนเวียน โดยใช้เครื่องสูบน้ำแรงดันสูงฉีดล้างและทำการขัดผิวของผนังและพื้นของถังสำรองน้ำ โดยในการทำความสะอาดถังเก็บน้ำของโครงการจะปิดล้างทำความสะอาดทีละถัง และกำหนดให้ล้างถังเก็บน้ำในช่วงเวลา 24.00-05.00 น. ซึ่งเป็นช่วงเวลาที่มีการใช้น้ำน้อย เพื่อไม่ให้ส่งผลกระทบต่อการใช้น้ำของผู้พักอาศัยภายในโครงการ โดยมีความถี่ในการล้างทำความสะอาดปีละ 2 ครั้ง (6 เดือน 1 ครั้ง) เพื่อสุขภาพอนามัยที่ดีของผู้พักอาศัย	✓	- โครงการจัดให้มีการล้างทำความสะอาดถังเก็บน้ำของโครงการ ปีละ 1 ครั้ง	ภาพที่ 2.2-4 เอกสารแนบ 3	-

ตารางที่ 2.2-1 มาตรการป้องกันและแก้ไขผลกระทบสิ่งแวดล้อมโครงการ THE XXXIX (ระยะดำเนินการ) (ต่อ)

องค์ประกอบทางสิ่งแวดล้อม	มาตรการป้องกันและแก้ไขผลกระทบสิ่งแวดล้อม	ผลการปฏิบัติและรายละเอียดการปฏิบัติตามมาตรการฯ ✓ = ปฏิบัติ X = ไม่ได้ปฏิบัติ O = ปฏิบัติไม่ได้ ◉ = ปฏิบัติได้แต่ไม่มีประสิทธิภาพ ● = ยังไม่ถึงเวลาปฏิบัติ		เอกสารอ้างอิง	ปัญหา/อุปสรรค/แนวทางแก้ไข
3.2 สระว่ายน้ำ 1) คุณภาพน้ำสระว่ายน้ำ	1. ในการฆ่าเชื้อโรคในสระว่ายน้ำจะใช้ระบบเกลือ	✓	- โครงการเลือกใช้ระบบเกลือในการฆ่าเชื้อโรคในสระว่ายน้ำ โดยเจ้าหน้าที่ฝ่ายช่างของอาคารมีการตรวจสอบและควบคุมคุณภาพน้ำของสระว่ายน้ำให้เป็นไปตามมาตรฐาน	ภาพที่ 2.2-6 เอกสารแนบ 3	-
	2. ดำเนินการดูดตะกอน ล้างตะไคร่ และตักเศษผงสัปดาห์ละ 1 ครั้ง	✓	- โครงการจัดให้มีการทำความสะอาด ดูดตะกอน ล้างตะไคร่ และตักเศษผง ในสระว่ายน้ำทุกวัน	ภาพที่ 2.2-6 เอกสารแนบ 3	-
	3. จัดให้มีพนักงานทำความสะอาดคอยดูแลทำความสะอาดไม่ให้น้ำจากบริเวณทางเดินไหลลงสู่สระว่ายน้ำ เนื่องจากทำให้น้ำในสระสกปรกเกิดการปนเปื้อน โดยต้องทำความสะอาดบริเวณสระว่ายน้ำทุกวัน หลังจากปิดใช้สระว่ายน้ำแล้ว	✓	- โครงการจัดให้มีพนักงานทำความสะอาดคอยดูแลทำความสะอาดไม่ให้น้ำจากบริเวณทางเดินไหลลงสู่สระว่ายน้ำ โดยจะทำความสะอาดบริเวณสระว่ายน้ำทุกวัน หลังจากปิดใช้สระว่ายน้ำแล้ว	ภาพที่ 2.2-6 เอกสารแนบ 3	-
	4. จัดให้มีป้ายแสดงกฎข้อปฏิบัติสำหรับผู้ใช้สระว่ายน้ำ โดยมีข้อความอย่างน้อย ดังนี้ - ต้องสวมชุดว่ายน้ำที่สะอาดในการลงใช้สระว่ายน้ำ - จำนวนสูงสุดผู้ใช้สระว่ายน้ำ - ต้องชำระล้างร่างกายก่อนลงใช้สระว่ายน้ำทุกครั้ง และห้ามทำสระว่ายน้ำสกปรก - ผู้เป็นโรคตาแดง ผิวหนัง หวัด หูเป็นน้ำหนวก หรือโรคติดต่ออื่นๆ ห้ามใช้สระว่ายน้ำ	✓	- โครงการทำการติดตั้งป้ายแสดงกฎข้อปฏิบัติสำหรับผู้ใช้สระว่ายน้ำติดไว้บริเวณสระว่ายน้ำในตำแหน่งที่สามารถมองเห็นได้ชัดเจน พร้อมระบุระเบียบการใช้สระว่ายน้ำไว้ในระเบียบคู่มือการพักอาศัยแจกให้กับผู้พักอาศัยตั้งแต่แรก	ภาพที่ 2.2-6	-

ตารางที่ 2.2-1 มาตรการป้องกันและแก้ไขผลกระทบสิ่งแวดล้อมโครงการ THE XXXIX (ระยะดำเนินการ) (ต่อ)

องค์ประกอบทางสิ่งแวดล้อม	มาตรการป้องกันและแก้ไขผลกระทบสิ่งแวดล้อม	ผลการปฏิบัติและรายละเอียดการปฏิบัติตามมาตรการฯ ✓ = ปฏิบัติ X = ไม่ได้ปฏิบัติ O = ปฏิบัติไม่ได้ ⊙ = ปฏิบัติได้แต่ไม่มีประสิทธิภาพ ● = ยังไม่ถึงเวลาปฏิบัติ		เอกสารอ้างอิง	ปัญหา/อุปสรรค/แนวทางแก้ไข
1) คุณภาพน้ำสระว่ายน้ำ (ต่อ)	5. จัดให้มีผู้มีความรู้ความสามารถดูแลปรับปรุงคุณภาพน้ำในสระว่ายน้ำให้อยู่ในเกณฑ์มาตรฐาน	✓	- โครงการจัดให้มีเจ้าหน้าที่ที่มีความรู้ความชำนาญในการดูแลปรับปรุงคุณภาพน้ำในสระว่ายน้ำให้อยู่ในเกณฑ์มาตรฐาน โดยได้ทำการตรวจวัดคุณภาพน้ำในสระว่ายน้ำทุกวัน วันละ 1 ครั้ง และมีป้ายแสดงผลการตรวจวัดค่า pH และ Residual Chlorine บริเวณสระว่ายน้ำ	ภาพที่ 2.2-6 เอกสารแนบ 3	-
2) ความปลอดภัยจากการใช้สระว่ายน้ำ	1. ตรวจสอบอุปกรณ์ไฟฟ้าทุกชนิดให้ปลอดภัยก่อนเปิดสระว่ายน้ำ	✓	- โครงการมอบหมายให้มีเจ้าหน้าที่ตรวจสอบความเรียบร้อยของอุปกรณ์ไฟฟ้าเป็นประจำทุกวัน และดำเนินการซ่อมแซมทันทีเมื่อพบว่าอุปกรณ์ชำรุด	เอกสารแนบ 3	-
	2. จัดให้มีพนักงานทำความสะอาดดูแลทำความสะอาดไม่ให้ขอบสระและทางเดินรอบสระว่ายน้ำเปียก ลื่น หรือมีน้ำขังเพื่อป้องกันอุบัติเหตุต่อผู้มาใช้สระว่ายน้ำ	✓	- โครงการจัดให้มีพนักงานทำความสะอาดดูแลทำความสะอาดไม่ให้ขอบสระและทางเดินรอบสระว่ายน้ำเปียก ลื่น หรือมีน้ำขังเพื่อป้องกันอุบัติเหตุต่อผู้มาใช้สระว่ายน้ำ	ภาพที่ 2.2-6 เอกสารแนบ 3	-
	3. จัดให้มีอุปกรณ์ประจำสระว่ายน้ำ เช่น ไม้ช่วยชีวิต ห่วงชูชีพ โฟมช่วยชีวิต เป็นต้น	✓	- โครงการจัดให้มีอุปกรณ์ช่วยชีวิต ได้แก่ ห่วงชูชีพ ไว้ประจำสระว่ายน้ำ โดยติดตั้งไว้ในตำแหน่งที่สามารถมองเห็นง่ายและหยิบได้สะดวก	ภาพที่ 2.2-6	-
3.3 การบำบัดน้ำเสีย	1. จัดให้มีระบบบำบัดน้ำเสียเป็นระบบบำบัดน้ำเสียชนิดเติมอากาศแบบตะกอนเร่ง (Activated Sludge) จำนวน 1 ชุด ออกแบบให้สามารถรองรับน้ำเสียได้รวม 200 ลูกบาศก์เมตร/วัน โดยประสิทธิภาพของระบบบำบัดน้ำเสีย	✓	- โครงการจัดให้มีระบบบำบัดน้ำเสียเป็นระบบบำบัดน้ำเสียชนิดเติมอากาศแบบตะกอนเร่ง (Activated Sludge) จำนวน 1 ชุด ออกแบบให้สามารถรองรับน้ำเสียได้รวม 200 ลูกบาศก์เมตร/วัน ไว้ในพื้นที่โครงการ	ภาพที่ 2.2-5	-

ตารางที่ 2.2-1 มาตรการป้องกันและแก้ไขผลกระทบสิ่งแวดล้อมโครงการ THE XXXIX (ระยะดำเนินการ) (ต่อ)

องค์ประกอบทางสิ่งแวดล้อม	มาตรการป้องกันและแก้ไขผลกระทบสิ่งแวดล้อม	ผลการปฏิบัติและรายละเอียดการปฏิบัติตามมาตรการฯ ✓ = ปฏิบัติ X = ไม่ได้ปฏิบัติ O = ปฏิบัติไม่ได้ ◉ = ปฏิบัติได้แต่ไม่มีประสิทธิภาพ ● = ยังไม่ถึงเวลาปฏิบัติ		เอกสารอ้างอิง	ปัญหา/อุปสรรค/แนวทางแก้ไข
3.3 การบำบัดน้ำเสีย (ต่อ)	เท่ากับร้อยละ 92 คิดค่าความสกปรกเฉลี่ย(BOD) ของน้ำเสียที่เข้าระบบบำบัดน้ำเสียเท่ากับ 250 มิลลิกรัม/ลิตร และมีค่า BOD ที่ออกจากระบบไม่เกิน 20 มิลลิกรัม/ลิตร				
	2. จัดให้มีเจ้าหน้าที่ที่มีความรู้ ความชำนาญ ดูแลรักษาและควบคุมระบบบำบัดน้ำเสียให้ทำงานได้อย่างต่อเนื่องและมีประสิทธิภาพ	✓	- โครงการจัดให้มีเจ้าหน้าที่ที่มีความรู้ ความชำนาญ ดูแลรักษาและควบคุมระบบบำบัดน้ำเสียให้ทำงานได้อย่างต่อเนื่อง และมีประสิทธิภาพอยู่เสมอ	ภาพที่ 2.2-5 เอกสารแนบ 3	-
	3. ประสานให้รถสูบสิ่งปฏิกูลของสำนักงานเขตวัฒนามาสูบตะกอนส่วนเกินไปกำจัดทุก ๆ 3 เดือน	✓	- โครงการมีการประสานงานให้สำนักงานเขตวัฒนาเข้ามาสูบตะกอนส่วนเกินไปกำจัด ปีละ 1 ครั้ง และจัดให้มีเจ้าหน้าที่คอยตรวจสอบปริมาณของตะกอนอย่างสม่ำเสมอ หากพบมีปริมาณมาก เจ้าหน้าที่ของโครงการจะดำเนินการติดต่อสำนักงานเขตวัฒนาเข้ามาสูบตะกอนของระบบบำบัดน้ำเสียไปกำจัดทันที	ภาพที่ 2.2-5 เอกสารแนบ 3	-
	4. ติดตั้งมิเตอร์ไฟฟ้าสำหรับระบบบำบัดน้ำเสียโดยเฉพาะเพื่อให้สามารถตรวจสอบการทำงานได้อย่างต่อเนื่องและมีประสิทธิภาพ	✓	- โครงการดำเนินการติดตั้งมิเตอร์ไฟฟ้าสำหรับระบบบำบัดน้ำแยกจากมิเตอร์ไฟฟ้าอื่นของโครงการ เพื่อให้สามารถตรวจสอบการทำงานได้อย่างต่อเนื่องและมีประสิทธิภาพ	ภาพที่ 2.2-5	-

ตารางที่ 2.2-1 มาตรการป้องกันและแก้ไขผลกระทบสิ่งแวดล้อมโครงการ THE XXXIX (ระยะดำเนินการ) (ต่อ)

องค์ประกอบทางสิ่งแวดล้อม	มาตรการป้องกันและแก้ไขผลกระทบสิ่งแวดล้อม	ผลการปฏิบัติและรายละเอียดการปฏิบัติตามมาตรการฯ ✓ = ปฏิบัติ X = ไม่ได้ปฏิบัติ O = ปฏิบัติไม่ได้ ◉ = ปฏิบัติได้แต่ไม่มีประสิทธิภาพ ● = ยังไม่ถึงเวลาปฏิบัติ		เอกสารอ้างอิง	ปัญหา/อุปสรรค/แนวทางแก้ไข
3.3 การบำบัดน้ำเสีย (ต่อ)	5. จัดให้มีการบำบัดก๊าซมีเทนด้วยวิธีการซึมดิน โดยรวบรวมก๊าซมีเทนจากบ่อเกรอะมาตามท่อ PVC ขนาดเส้นผ่านศูนย์กลาง 2 นิ้ว ต่อลงดินบริเวณด้านทิศตะวันตกของโครงการ โดยบ่อดินดังกล่าวมีความกว้าง0.8 เมตร ความยาว10 เมตร ความลึก 1.5 เมตร มีพื้นที่ผิว 8 ตารางเมตร ภายในบ่อเดินท่อ PVC ขนาดเส้นผ่านศูนย์กลาง 2 นิ้วเจาะรูขนาด 10 มิลลิเมตร ทุกระยะ 15 เซนติเมตรซึ่งเพียงพอในการบำบัดก๊าซมีเทนที่เกิดขึ้น 3 ลูกบาศก์เมตร/วัน ซึ่งการบำบัดก๊าซมีเทนดังกล่าว จะช่วยลดปริมาณก๊าซมีเทนที่อาจส่งผลกระทบต่อสุขภาพและทำให้เกิดภาวะโลกร้อนได้	✓	- โครงการดำเนินการกำจัดก๊าซมีเทนด้วยระบบเติมอากาศ โดยต่อท่อระบายอากาศเพื่อรวบรวมก๊าซมีเทนเข้ามาที่กล่องเติมอากาศ เพื่อผสมอากาศเข้าไปทำให้ก๊าซมีเทนเจือจางก่อนปล่อยออกสู่ภายนอก	ภาพที่ 2.2-5	-
	6. จัดให้มีการบำบัด Aerosol โดยรวบรวมอากาศจากถังเติมอากาศผ่านเข้าท่อระบายอากาศ (ท่อ Vent) ที่ชั้นดาดฟ้าและอุดปลายท่อโดยใช้ถ่านปิดหัวด้วยแผ่น Fitter และเปลี่ยนถ่านทุก 2 เดือน รวมทั้งปิดปลายท่อด้วยแผ่นฟองน้ำแบบบางให้อากาศไหลผ่านได้สะดวก เพื่อป้องกันการเกิดละอองน้ำที่มีการปนเปื้อนของเชื้อโรคออกสู่บรรยากาศภายนอก	✓	- โครงการมีการบำบัด Aerosol โดยรวบรวมอากาศจากถังเติมอากาศผ่านเข้าท่อระบายอากาศที่ชั้นดาดฟ้าและอุดปลายท่อโดยใช้ถ่านปิดหัวด้วยแผ่น Fitter และเปลี่ยนถ่านทุก 2 เดือน รวมทั้งปิดปลายท่อด้วยแผ่นฟองน้ำแบบบางให้อากาศไหลผ่านได้สะดวกเพื่อป้องกันการเกิดละอองน้ำที่มีการปนเปื้อนของเชื้อโรคออกสู่บรรยากาศภายนอก	ภาพที่ 2.2-5	-

ตารางที่ 2.2-1 มาตรการป้องกันและแก้ไขผลกระทบสิ่งแวดล้อมโครงการ THE XXXIX (ระยะดำเนินการ) (ต่อ)

องค์ประกอบทางสิ่งแวดล้อม	มาตรการป้องกันและแก้ไขผลกระทบสิ่งแวดล้อม	ผลการปฏิบัติและรายละเอียดการปฏิบัติตามมาตรการฯ ✓ = ปฏิบัติ X = ไม่ได้ปฏิบัติ ○ = ปฏิบัติไม่ได้ ⊙ = ปฏิบัติได้แต่ไม่มีประสิทธิภาพ ● = ยังไม่ถึงเวลาปฏิบัติ		เอกสารอ้างอิง	ปัญหา/อุปสรรค/แนวทางแก้ไข
3.3 การบำบัดน้ำเสีย (ต่อ)	7. ประสานไปยังสำนักงานเขตวัฒนาถึงช่วงเวลาที่จะเข้ามาสูบตะกอนจากบ่อเก็บตะกอน	✓	- โครงการมีการประสานงานให้สำนักงานเขตวัฒนาเข้ามาสูบตะกอนส่วนเกินไปกำจัด ปีละ 1 ครั้ง และจัดให้มีเจ้าหน้าที่คอยตรวจสอบปริมาณของตะกอนอย่างสม่ำเสมอ หากพบมีปริมาณมาก เจ้าหน้าที่ของโครงการจะดำเนินการติดต่อสำนักงานเขตวัฒนาเข้ามาสูบตะกอนของระบบบำบัดน้ำเสียไปกำจัดทันที	ภาพที่ 2.2-5 เอกสารแนบ 3	-
	8. ประชาสัมพันธ์ให้ผู้พักอาศัยรับทราบช่วงเวลาที่สำนักงานเขตวัฒนาเข้ามาจัดเก็บตะกอนส่วนเกินเพื่อหลีกเลี่ยงการจราจรในช่วงเวลาดังกล่าวจัดให้มีพนักงานตักไขมันจากถังดักไขมันทุก 2-3 วันในช่วงเวลา 24.00 น. เป็นต้นไป ซึ่งเป็นช่วงเวลาที่ไม่มีผู้คนพลุกพล่าน โดยนำกากไขมันมาใส่ในกระถางที่มีกระดาษทิชชูรองที่ก้นกระถาง เพื่อให้ส่วนที่เป็นน้ำซึมออกจากกากไขมัน และทิ้งไว้จนแห้งเป็นก้อนก่อนนำใส่ถุงดำและนำไปรวมไว้ยังห้องพักมูลฝอยแห้งต่อไป	✓	- กรณีที่มีการสูบตะกอนส่วนเกินนจากระบบบำบัดน้ำเสีย ทางโครงการจะดำเนินการประชาสัมพันธ์ให้ผู้พักอาศัยรับทราบช่วงเวลาล่วงหน้าเสมอ และจัดให้มีการตักไขมันจากถังดักไขมัน ปีละ 1 ครั้ง พร้อมกับการสูบตะกอนส่วนเกินจากระบบบำบัดน้ำเสีย แต่ทั้งนี้เจ้าหน้าที่ของโครงการได้ทำการตรวจเช็คปริมาณของไขมันเป็นประจำ หากมีปริมาณมากหรือส่งผลต่อคุณภาพน้ำทิ้ง ทางโครงการจะดำเนินการตักออกไปกำจัดโดยทันที	ภาพที่ 2.2-5 เอกสารแนบ 3	-

ตารางที่ 2.2-1 มาตรการป้องกันและแก้ไขผลกระทบสิ่งแวดล้อมโครงการ THE XXXIX (ระยะดำเนินการ) (ต่อ)

องค์ประกอบทางสิ่งแวดล้อม	มาตรการป้องกันและแก้ไขผลกระทบสิ่งแวดล้อม	ผลการปฏิบัติและรายละเอียดการปฏิบัติตามมาตรการฯ ✓ = ปฏิบัติ X = ไม่ได้ปฏิบัติ O = ปฏิบัติไม่ได้ ◉ = ปฏิบัติได้แต่ไม่มีประสิทธิภาพ ● = ยังไม่ถึงเวลาปฏิบัติ		เอกสารอ้างอิง	ปัญหา/อุปสรรค/แนวทางแก้ไข
3.3 การบำบัดน้ำเสีย (ต่อ)	9. จัดให้มีพนักงานรักษาความปลอดภัย คอยอำนวยความสะดวกด้านการจราจรภายในโครงการ ในช่วงที่สำนักงานเขตวัฒนาเข้ามาจัดเก็บตะกอนส่วนเกิน และช่วงที่มีการตักกากไขมัน เพื่อให้ผู้พักอาศัยภายในโครงการเดินรถได้อย่างสะดวกและปลอดภัย	✓	- โครงการจัดให้มีพนักงานรักษาความปลอดภัย คอยอำนวยความสะดวกด้านการจราจรภายในโครงการ ในช่วงที่สำนักงานเขตวัฒนาเข้ามาจัดเก็บตะกอนส่วนเกิน เพื่อให้ผู้พักอาศัยภายในโครงการเดินรถได้อย่างสะดวกและปลอดภัย	ภาพที่ 2.2-5 เอกสารแนบ 3	-
3.4 การระบายน้ำ	1. จัดให้มีบ่อหน่วงน้ำ จำนวน 1 บ่อ ตั้งอยู่ใต้ดินด้านทิศเหนือของโครงการ มีความกว้าง 5 เมตร ความยาว 6 เมตร ความลึกประสิทธิผล2.5 เมตร ความจุประมาณ 75 ลูกบาศก์เมตร สามารถรองรับน้ำหลากส่วนเกินจากโครงการปริมาณ 34 ลูกบาศก์เมตร ได้อย่างเพียงพอ	✓	- โครงการจัดให้มีบ่อหน่วงน้ำฝน จำนวน 1 บ่อ ตั้งอยู่ใต้ดินด้านทิศเหนือของโครงการ เพื่อรองรับน้ำฝนจากโครงการก่อนระบายลงสู่รางระบายน้ำสาธารณะด้านหน้าโครงการ	ภาพที่ 2.2-7	-
	2. จำกัดอัตราการระบายน้ำออกจากโครงการด้วยเครื่องสูบน้ำอัตราการสูบน้ำขนาด 0.03 ลูกบาศก์เมตร/วินาที จำนวน 2 เครื่อง (ใช้งานจริง 1 เครื่อง และสำรอง 1 เครื่อง) ซึ่งไม่เกินอัตราการระบายน้ำก่อนพัฒนา (0.03 ลูกบาศก์เมตร/วินาที)	✓	- โครงการมีการจำกัดอัตราการระบายน้ำออกจากโครงการด้วยเครื่องสูบน้ำ โดยจะทำการระบายในอัตราการระบายตามที่ได้กำหนดไว้	ภาพที่ 2.2-7	-
	3. ตรวจสอบดูแลบ่อพักของระบบระบายน้ำเป็นประจำทุกเดือน เพื่อป้องกันไม่ให้มีการสะสมของตะกอนดินในบ่อพักที่เป็นสาเหตุให้เกิดการอุดตัน ซึ่งเป็นอุปสรรคในการระบายน้ำ	✓	- โครงการจัดให้มีเจ้าหน้าที่ตรวจสอบบ่อพักของระบบระบายน้ำอย่างสม่ำเสมอ เพื่อป้องกันไม่ให้มีการสะสมของตะกอนดินในบ่อพัก ซึ่งเป็นอุปสรรคในการระบายน้ำ	ภาพที่ 2.2-7 เอกสารแนบ 3	-

ตารางที่ 2.2-1 มาตรการป้องกันและแก้ไขผลกระทบสิ่งแวดล้อมโครงการ THE XXXIX (ระยะดำเนินการ) (ต่อ)

องค์ประกอบทางสิ่งแวดล้อม	มาตรการป้องกันและแก้ไขผลกระทบสิ่งแวดล้อม	ผลการปฏิบัติและรายละเอียดการปฏิบัติตามมาตรการฯ ✓ = ปฏิบัติ X = ไม่ได้ปฏิบัติ O = ปฏิบัติไม่ได้ ◉ = ปฏิบัติได้แต่ไม่มีประสิทธิภาพ ● = ยังไม่ถึงเวลาปฏิบัติ		เอกสารอ้างอิง	ปัญหา/อุปสรรค/แนวทางแก้ไข
3.4 การระบายน้ำ (ต่อ)	4. ออกแบบตัวอาคารจะอยู่ที่ระดับ + 1.0 เมตร (คิดเทียบ± 0.00 เมตร ที่ถนนซอยสุขุมวิท 39) โดยตำแหน่งห้องเครื่องกำเนิดไฟฟ้า ห้องไฟฟ้าสำรองจะตั้งอยู่ภายในอาคารชั้นที่ 6 (ชั้นลอย) สำหรับตู้ควบคุมระบบไฟฟ้าต่าง ๆจะอยู่ภายในห้องควบคุมบริเวณชั้นที่ 1 มีค่าระดับที่ + 1.0 เมตร (คิดเทียบ ± 0.00 เมตร ที่ถนนซอยสุขุมวิท39) ทั้งนี้ ตู้ควบคุมไฟฟ้าจะอยู่สูงจากพื้นห้องประมาณ 1 เมตร (ที่ระดับ + 2.0 เมตร)	✓	- โครงการได้ดำเนินการออกแบบและก่อสร้างตัวอาคารให้อยู่สูงกว่าระดับถนน และจัดตำแหน่งห้องเครื่องกำเนิดไฟฟ้า ห้องไฟฟ้าสำรองจะตั้งอยู่ภายในอาคารชั้นที่ 6 (ชั้นลอย) สำหรับตู้ควบคุมระบบไฟฟ้าต่าง ๆจะอยู่ภายในห้องควบคุมบริเวณชั้นที่ 1 ตามที่กำหนดในมาตรการฯ	ภาพที่ 2.2-1 ภาพที่ 2.2-9	-
	5. จัดให้มีมาตรการป้องกัน การเฝ้าระวัง และการติดตามข่าวสารเหตุการณ์น้ำท่วม หากมีแนวโน้มที่ทำให้มีระดับน้ำท่วมสูง โครงการจะแจ้งผู้อยู่อาศัยภายในโครงการทราบ และประชุมทีมนิติบุคคลเพื่อหาแนวทางป้องกันร่วมกันต่อไป	✓	- โครงการจัดให้มีการติดตามสถานการณ์น้ำท่วมอยู่ตลอดเวลาในช่วงที่มีฝนตกหนัก หากพบว่ามีความเสี่ยงเกินเกณฑ์ที่ประมาณการณ์ไว้ ทางโครงการจะดำเนินการแจ้งแก่ผู้พักอาศัยและหาแนวทางแก้ปัญหาต่อไป	-	-
3.5 การจัดการมูลฝอย	1. กำหนดให้มีการประชาสัมพันธ์ให้ผู้พักอาศัยลดปริมาณมูลฝอยที่จะเกิดขึ้น รวมทั้งแนะนำวิธีการคัดแยกมูลฝอยแต่ละประเภท โดยมีรายละเอียดดังนี้ - จัดทำป้ายข้อความหรือสติ๊กเกอร์ที่มีข้อความเชิญชวนให้ลดปริมาณมูลฝอยติดไว้บริเวณโถงลิฟต์หรือโถงทางเดินหรือบริเวณอื่น ๆ ที่สามารถมองเห็นได้อย่างชัดเจน โดยมีตัวอย่างข้อความดังนี้	✓	- โครงการมีการติดป้ายประชาสัมพันธ์ให้ผู้พักอาศัยในโครงการลดปริมาณขยะมูลฝอย และคัดแยกขยะมูลฝอยให้ถูกประเภทไว้บริเวณห้องพักขยะประจำชั้น	ภาพที่ 2.2-8	-

ตารางที่ 2.2-1 มาตรการป้องกันและแก้ไขผลกระทบสิ่งแวดล้อมโครงการ THE XXXIX (ระยะดำเนินการ) (ต่อ)

องค์ประกอบทางสิ่งแวดล้อม	มาตรการป้องกันและแก้ไขผลกระทบสิ่งแวดล้อม	ผลการปฏิบัติและรายละเอียดการปฏิบัติตามมาตรการฯ ✓= ปฏิบัติ X = ไม่ได้ปฏิบัติ ○= ปฏิบัติไม่ได้ ◉= ปฏิบัติได้แต่ไม่มีประสิทธิภาพ ●= ยังไม่ถึงเวลาปฏิบัติ		เอกสารอ้างอิง	ปัญหา/อุปสรรค/แนวทางแก้ไข
3.5 การจัดการมูลฝอย (ต่อ)	• ซ่อมแซมสิ่งของที่ชำรุดให้อยู่ในสภาพที่ดีสามารถใช้งานได้นาน เพื่อลดปริมาณการทิ้งเป็นมูลฝอย • เลือกใช้ภาชนะบรรจุอาหารที่สามารถล้างและนำกลับมาใช้ใหม่ได้แทนการใช้พลาสติกหรือกล่องโฟมบรรจุอาหาร • เลือกใช้ผลิตภัณฑ์ที่ไม่บรรจุหีบห่อหลายชั้น • เลือกใช้ผลิตภัณฑ์ชนิดเติม (Refill) เพื่อลดปริมาณภาชนะบรรจุ				
	2. จัดทำแผ่นพับให้ความรู้เรื่องการคัดแยกมูลฝอยแต่ละประเภท ได้แก่ มูลฝอยเปียก มูลฝอยแห้ง มูลฝอยอันตรายและมูลฝอย รีไซเคิล แจกแก่ผู้พักอาศัยทุกห้อง เพื่อให้สามารถแยกมูลฝอย แต่ละประเภทได้อย่างถูกต้องไม่ทิ้งปะปนกัน	✓	- โครงการมีการติดป้ายประชาสัมพันธ์ให้ผู้พักอาศัยในโครงการลดปริมาณขยะมูลฝอย และคัดแยกขยะมูลฝอยให้ถูกประเภทไว้บริเวณห้องพักขยะประจำชั้น	ภาพที่ 2.2-8	-
	3. ติดป้ายประชาสัมพันธ์ให้ผู้พักอาศัยคัดแยกมูลฝอยแต่ละประเภท ได้แก่ มูลฝอยเปียก มูลฝอยแห้งมูลฝอยอันตรายและมูลฝอยรีไซเคิลก่อนทิ้งลงในภาชนะรองรับแต่ละประเภท	✓	- โครงการมีการติดป้ายประชาสัมพันธ์ให้ผู้พักอาศัยในโครงการลดปริมาณขยะมูลฝอย และคัดแยกขยะมูลฝอยให้ถูกประเภทไว้บริเวณห้องพักขยะประจำชั้น	ภาพที่ 2.2-8	-

ตารางที่ 2.2-1 มาตรการป้องกันและแก้ไขผลกระทบสิ่งแวดล้อมโครงการ THE XXXIX (ระยะดำเนินการ) (ต่อ)

องค์ประกอบทางสิ่งแวดล้อม	มาตรการป้องกันและแก้ไขผลกระทบสิ่งแวดล้อม	ผลการปฏิบัติและรายละเอียดการปฏิบัติตามมาตรการฯ ✓ = ปฏิบัติ X = ไม่ได้ปฏิบัติ O = ปฏิบัติไม่ได้ ⊙ = ปฏิบัติได้แต่ไม่มีประสิทธิภาพ ● = ยังไม่ถึงเวลาปฏิบัติ		เอกสารอ้างอิง	ปัญหา/อุปสรรค/แนวทางแก้ไข
3.5 การจัดการมูลฝอย (ต่อ)	4. จัดให้มีห้องพักมูลฝอยประจำชั้น ตั้งแต่ชั้นที่ 2 – ชั้นที่ 32 (ซึ่งเป็นชั้นจอดรถและชั้นพักอาศัย) จำนวน 1 ห้อง/ชั้น มีความกว้าง 1 เมตร ความยาว 2.35 เมตร ขนาดพื้นที่ประมาณ 2.35 ตารางเมตร ตั้งอยู่บริเวณโถงลิฟต์ของแต่ละชั้น ซึ่งภายในห้องพักมูลฝอยประจำชั้น จะตั้งถังมูลฝอยขนาด 100 ลิตร จำนวน 2 ถัง/ชั้น (ถังมูลฝอยแห้ง 1 ถัง และถังมูลฝอยเปียก 1 ถัง) และตั้งถังมูลฝอยอันตรายขนาด 50 ลิตรจำนวน 1 ถัง สำหรับในห้องสำนักงานนิติบุคคลอาคารชุด (ตั้งอยู่ชั้นที่ 1) ห้องสมุด ห้องอบไอน้ำ (ตั้งอยู่ชั้นที่ 7) และห้องออกกำลังกาย (ตั้งอยู่ชั้นที่ 7 ชั้นลอย) จะตั้งถังมูลฝอยขนาด 50 ลิตร จำนวน 2 ถัง (ถังมูลฝอยแห้ง 1 ถัง และถังมูลฝอยเปียก 1 ถัง) ไว้ภายในห้องต่าง ๆ	✓	- โครงการจัดให้มีห้องพักมูลฝอยประจำชั้น ตั้งแต่ชั้นที่ 2 - ชั้นที่ 32 ภายในห้องพักมูลฝอยประจำชั้นจะทำการตั้งถังรองรับมูลฝอย จำนวน 3 ถัง คือ ถังรองรับขยะเหลือทิ้ง ถังรองรับขยะรีไซเคิล และถังรองรับขยะอันตราย	ภาพที่ 2.2-8	-
	5. ติดตั้งป้ายประชาสัมพันธ์ภายในพื้นที่โครงการรณรงค์ให้ผู้พักอาศัยคัดแยกมูลฝอยที่สามารถนำกลับมาใช้ได้โดยตรง เช่น ถุงพลาสติก และถุงกระดาษ นำกลับมาใช้ใหม่เพื่อลดปริมาณมูลฝอยของโครงการ	✓	- โครงการมีการติดป้ายประชาสัมพันธ์ให้ผู้พักอาศัยในโครงการลดปริมาณขยะมูลฝอย และคัดแยกขยะมูลฝอยให้ถูกประเภทไว้บริเวณห้องพักขยะประจำชั้น	ภาพที่ 2.2-8	-

ตารางที่ 2.2-1 มาตรการป้องกันและแก้ไขผลกระทบสิ่งแวดล้อมโครงการ THE XXXIX (ระยะดำเนินการ) (ต่อ)

องค์ประกอบทางสิ่งแวดล้อม	มาตรการป้องกันและแก้ไขผลกระทบสิ่งแวดล้อม	ผลการปฏิบัติและรายละเอียดการปฏิบัติตามมาตรการฯ ✓ = ปฏิบัติ X = ไม่ได้ปฏิบัติ O = ปฏิบัติไม่ได้ ◉ = ปฏิบัติได้แต่ไม่มีประสิทธิภาพ ● = ยังไม่ถึงเวลาปฏิบัติ		เอกสารอ้างอิง	ปัญหา/อุปสรรค/แนวทางแก้ไข
3.5 การจัดการมูลฝอย (ต่อ)	6. จัดให้มีพนักงานทำความสะอาดมาจัดเก็บมูลฝอยไปไว้ยังห้องพักมูลฝอยรวมของโครงการต่อไป	✓	- โครงการจัดให้มีพนักงานทำความสะอาดมาจัดเก็บมูลฝอยจากห้องพักมูลฝอยประจำชั้นไปไว้ยังห้องพักมูลฝอยรวม เป็นประจำทุกวัน วันละ 1 ครั้ง ในช่วงบ่าย	ภาพที่ 2.2-8 เอกสารแนบ 3	-
	7. ควบคุมพนักงานไม่ให้นำมูลฝอยมากองไว้เพื่อรอการเก็บขนอย่างเคร่งครัด	✓	- โครงการมีการกำชับให้พนักงานทำความสะอาดไม่ให้นำมูลฝอยมากองไว้เพื่อรอการเก็บขนจากสำนักงานเขตอย่างเด็ดขาด	ภาพที่ 2.2-8 เอกสารแนบ 3	-
	8. การเก็บมูลฝอยในถุงต้องไม่ให้มีปริมาณ หรือน้ำหนักมากเกินไป ซึ่งบรรจุปริมาณมูลฝอยประมาณ 3 ใน 4 ของถุง	✓	- โครงการกำหนดให้เจ้าหน้าที่ทำความสะอาดของโครงการทำหน้าที่รวบรวมมูลฝอยจากพื้นที่ต่างๆ ในโครงการมายังห้องพักมูลฝอยรวม โดยบรรจุปริมาณมูลฝอยประมาณ 3 ใน 4 ของถุง และมัดปากถุงให้แน่นเพื่อป้องกันมูลฝอยกระจัดกระจายและสะดวกต่อการขนย้าย	ภาพที่ 2.2-8 เอกสารแนบ 3	-
	9. ก่อนรวบรวมมูลฝอยจากจุดต่าง ๆ ไปยังห้องพักมูลฝอยรวมต้องมัดปากถุงให้แน่น เพื่อป้องกันมูลฝอยกระจัดกระจายและสะดวกต่อการขนย้าย	✓			
	11. จัดให้มีห้องพักมูลฝอยรวมโดยแบ่งเป็นห้องพักมูลฝอยแห้งและห้องพักมูลฝอยเปียกอย่างชัดเจน ซึ่งห้องพักมูลฝอยแต่ละห้องสามารถรองรับมูลฝอยแต่ละประเภทได้ไม่น้อยกว่า 3 เท่า ของปริมาณมูลฝอยที่เกิดขึ้น	✓	- โครงการจัดให้มีห้องพักมูลฝอยรวมแบ่งเป็นห้องพักมูลฝอยแห้งและห้องพักมูลฝอยเปียก แต่มีการใช้งานเพียง 1 ห้อง ซึ่งสามารถรองรับมูลฝอยภายในโครงการได้อย่างเพียงพอ	ภาพที่ 2.2-8	-
	12. จัดให้มีการทำความสะอาดห้องพักมูลฝอยรวมอย่างสม่ำเสมอสัปดาห์ละ 1 ครั้ง เพื่อป้องกันการเพาะตัวของเชื้อโรค	✓	- โครงการกำหนดให้แม่บ้านทำความสะอาดห้องพักมูลฝอยรวม สัปดาห์ละ 1 ครั้ง เพื่อป้องกันการเพาะตัวของเชื้อโรค	ภาพที่ 2.2-8 เอกสารแนบ 3	-

ตารางที่ 2.2-1 มาตรการป้องกันและแก้ไขผลกระทบสิ่งแวดล้อมโครงการ THE XXXIX (ระยะดำเนินการ) (ต่อ)

องค์ประกอบทางสิ่งแวดล้อม	มาตรการป้องกันและแก้ไขผลกระทบสิ่งแวดล้อม	ผลการปฏิบัติและรายละเอียดการปฏิบัติตามมาตรการฯ ✓ = ปฏิบัติ X = ไม่ได้ปฏิบัติ O = ปฏิบัติไม่ได้ ◉ = ปฏิบัติได้แต่ไม่มีประสิทธิภาพ ● = ยังไม่ถึงเวลาปฏิบัติ		เอกสารอ้างอิง	ปัญหา/อุปสรรค/แนวทางแก้ไข
3.5 การจัดการมูลฝอย (ต่อ)	13. ห้องพักมูลฝอยรวมจะปิดมิดชิด เพื่อป้องกันกลิ่นรบกวนผู้อยู่อาศัยและชุมชนบริเวณใกล้เคียง โดยจะเปิดเฉพาะช่วงที่มีการเก็บขนมูลฝอยเท่านั้น	✓	- โครงการออกแบบให้ห้องพักมูลฝอยรวมมีประตูปิดมิดชิด เพื่อป้องกันกลิ่นรบกวนผู้อยู่อาศัยและชุมชนบริเวณใกล้เคียง จะเปิดเฉพาะช่วงที่มีการเก็บขนมูลฝอยเท่านั้น	ภาพที่ 2.2-8	-
	14. จัดให้มีท่อรวบรวมน้ำจากการล้างห้องพักมูลฝอย เพื่อรวบรวมน้ำเสียเข้าสู่ระบบบำบัดน้ำเสียรวมของโครงการก่อนระบายออกสู่ภายนอกต่อไป	✓	- โครงการจัดให้มีท่อรวบรวมน้ำจากการล้างห้องพักมูลฝอย เพื่อรวบรวมน้ำเสียเข้าสู่ระบบบำบัดน้ำเสียรวมของโครงการก่อนระบายออกสู่ภายนอกต่อไป	ภาพที่ 2.2-8	-
	15. จัดให้มีแม่บ้านคอยดูแลรักษาความสะอาด บริเวณห้องพักมูลฝอยประจำชั้นและห้องพักมูลฝอยรวมอย่างสม่ำเสมอ	✓	- โครงการกำหนดให้แม่บ้านทำความสะอาดบริเวณห้องพักมูลฝอยประจำชั้นและห้องพักมูลฝอยรวมอย่างสม่ำเสมอ	ภาพที่ 2.2-8 เอกสารแนบ 3	-
	15. ติดตามประสานงานการจัดเก็บมูลฝอยของสำนักงานเขตวัฒนาให้มาเก็บมูลฝอยจากโครงการอย่างสม่ำเสมอ โดยไม่มีการตกค้าง	✓	- โครงการมีการประสานงานให้สำนักงานเขตวัฒนาเข้ามาเก็บขนมูลฝอยภายในโครงการวันเว้นวัน ช่วงเวลาประมาณ 23.00 - 0.00 น.	ภาพที่ 2.2-8 เอกสารแนบ 3	-
	16. ประสานกับร้านซื้อของเก่าบริเวณใกล้เคียงให้มารับซื้อมูลฝอยที่สามารถนำกลับมาใช้ได้อีกโดยตรง	✓	- โครงการมีการคัดแยกมูลฝอยรีไซเคิล และทำการประสานกับร้านซื้อของเก่าบริเวณใกล้เคียงให้มารับซื้อมูลฝอย เพื่อเพิ่มมูลค่าให้กับขยะและเพิ่มรายได้ให้กับพนักงานทำความสะอาด	ภาพที่ 2.2-8	-

ตารางที่ 2.2-1 มาตรการป้องกันและแก้ไขผลกระทบสิ่งแวดล้อมโครงการ THE XXXIX (ระยะดำเนินการ) (ต่อ)

องค์ประกอบทางสิ่งแวดล้อม	มาตรการป้องกันและแก้ไขผลกระทบสิ่งแวดล้อม	ผลการปฏิบัติและรายละเอียดการปฏิบัติตามมาตรการฯ ✓ = ปฏิบัติ X = ไม่ได้ปฏิบัติ O = ปฏิบัติไม่ได้ ◉ = ปฏิบัติได้แต่ไม่มีประสิทธิภาพ ● = ยังไม่ถึงเวลาปฏิบัติ		เอกสารอ้างอิง	ปัญหา/อุปสรรค/แนวทางแก้ไข
3.6 การใช้ไฟฟ้า	โครงการติดตั้งระบบไฟฟ้า ดังนี้ 1. ระบบไฟฟ้าปกติ อุปกรณ์หลักสำหรับระบบแจกจ่ายไฟฟ้าปกติประกอบด้วย สวิตช์บอร์ดแรงสูงชนิดติดตั้งภายในอาคาร สวิตช์บอร์ดแรงต่ำ และหม้อแปลงไฟฟ้าแปลงไฟฟ้าแรงสูงจากการไฟฟ้านครหลวงขนาด 12/24KV ผ่านหม้อแปลงไฟฟ้า ชนิด Oil Immersed Type ขนาด 1,250 KVA จำนวน 2 ชุด แปลงไฟให้เป็น 416/240V เพื่อจ่ายไปยัง Load ต่าง ๆ	✓	- โครงการรับไฟฟ้ามาจากไฟฟ้านครหลวงขนาด ผ่านหม้อปลงไฟฟ้าชนิด Oil Immersed Type ขนาด 1,250 KVA จำนวน 2 ชุด เพื่อจ่ายไปยัง Load ต่าง ๆ ในภาวะปกติของอาคารโครงการ และเครื่องกำเนิดไฟฟ้าสำรองฉุกเฉิน (Generator) ขนาด 250 KVA จำนวน 1 ชุด สามารถสำรองไฟได้นาน 2 ชั่วโมง และติดตั้งระบบไฟฟ้าส่องสว่างฉุกเฉินได้แก่ Battery ขนาด 24 V ทำงานได้นานประมาณ 2 ชั่วโมง ในกรณีไฟฟ้าปกติขัดข้อง	ภาพที่ 2.2-9	-
	2. รณรงค์ให้ผู้พักอาศัยและพนักงานใช้ไฟฟ้าอย่างประหยัด	✓	- โครงการมีติดป้ายรณรงค์ให้ผู้พักอาศัยและพนักงานใช้ไฟฟ้าอย่างประหยัด ไว้บริเวณสวิตซ์เปิด-ปิดไฟฟ้า	ภาพที่ 2.2-12	-
	3. เปิดช่องระบายไอเสียจากห้องเครื่องกำเนิดไฟฟ้าออกไปยังบริเวณด้านทิศตะวันตกของโครงการซึ่งอยู่ติดกับทางวิ่งรถเพื่อช่วยระบายความร้อนและไอเสียที่เกิดขึ้นออกสู่ภายนอกโครงการ โดยไม่ส่งผลกระทบต่อผู้พักอาศัยภายในโครงการและผู้พักอาศัยข้างเคียง	✓	- โครงการจัดให้มีท่อไอเสียสำหรับระบายไอเสียจากห้องเครื่องกำเนิดไฟฟ้าออกไปยังบริเวณด้านทิศตะวันตกของโครงการเพื่อช่วยระบายความร้อนและไอเสียที่เกิดขึ้นออกสู่ภายนอกโครงการ	ภาพที่ 2.2-9	-

ตารางที่ 2.2-1 มาตรการป้องกันและแก้ไขผลกระทบสิ่งแวดล้อมโครงการ THE XXXIX (ระยะดำเนินการ) (ต่อ)

องค์ประกอบทางสิ่งแวดล้อม	มาตรการป้องกันและแก้ไขผลกระทบสิ่งแวดล้อม	ผลการปฏิบัติและรายละเอียดการปฏิบัติตามมาตรการฯ ✓ = ปฏิบัติ X = ไม่ได้ปฏิบัติ O = ปฏิบัติไม่ได้ ◉ = ปฏิบัติได้แต่ไม่มีประสิทธิภาพ ● = ยังไม่ถึงเวลาปฏิบัติ		เอกสารอ้างอิง	ปัญหา/อุปสรรค/แนวทางแก้ไข
3.6 การใช้ไฟฟ้า (ต่อ)	4. ตรวจสอบและดูแลระบบท่อไอเสียจากห้องเครื่องกำเนิดไฟฟ้าเป็นประจำสม่ำเสมอ เพื่อป้องกันการรั่วซึม	✓	- โครงการจัดให้มีเจ้าหน้าที่ตรวจสอบระบบท่อไอเสียจากห้องเครื่องกำเนิดไฟฟ้าอย่างสม่ำเสมอ หากพบว่ามีการชำรุดจะดำเนินการแก้ไขทันที	ภาพที่ 2.2-9 เอกสารแนบ 3	-
	5. ผนังทุกด้านและเพดานของห้องเครื่องกำเนิดไฟฟ้าสำรองฉุกเฉินด้วยวัสดุกันเสียง และใช้ประตูเหล็กที่มีการบุด้วยวัสดุกั้นเสียงเช่นเดียวกัน	✓	- โครงการดำเนินการติดตั้งวัสดุกันเสียงทุกด้านของห้องเครื่องกำเนิดไฟฟ้า และใช้ประตูเหล็กมีการบุด้วยวัสดุกั้นเสียง	ภาพที่ 2.2-9	-
3.7 การอนุรักษ์พลังงาน	1. ออกแบบอาคารให้สอดคล้องกฎกระทรวงกำหนดประเภทหรือขนาดของอาคาร และมาตรฐาน หลักเกณฑ์และวิธีการในการออกแบบอาคารเพื่อการอนุรักษ์พลังงาน พ.ศ.2552 ดังนี้ 1) ระบบกรอบอาคาร - ค่าการถ่ายเทความร้อนรวมของผนังด้านนอกของอาคารในส่วนที่มีการปรับอากาศของอาคาร เท่ากับ 29.91 วัตต์ต่อตารางเมตร (ไม่เกิน 30 วัตต์ต่อตารางเมตร) - ค่าการถ่ายเทความร้อนรวมของหลังคาอาคารในส่วนที่มีการปรับอากาศของอาคาร เท่ากับ 8 วัตต์ต่อตารางเมตร (ไม่เกิน 10 วัตต์ต่อตารางเมตร)	✓	- โครงการมีการออกแบบอาคารสอดคล้องกับกฎกระทรวงกำหนดประเภทหรือขนาดของอาคาร และมาตรฐาน หลักเกณฑ์ และวิธีการในการออกแบบอาคารเพื่อการอนุรักษ์พลังงาน พ.ศ.2552 โดยจัดให้มีค่าการถ่ายเทความร้อนรวมของผนังด้านนอกของอาคารในส่วนที่มีการปรับอากาศของอาคาร เท่ากับ 29.91 วัตต์ต่อตารางเมตร (ไม่เกิน 30 วัตต์ต่อตารางเมตร) และค่าการถ่ายเทความร้อนรวมของหลังคาอาคารในส่วนที่มีการปรับอากาศของอาคาร เท่ากับ 8 วัตต์ต่อตารางเมตร (ไม่เกิน 10 วัตต์ต่อตารางเมตร) ซึ่งได้รับการตรวจสอบและอนุญาตจากหน่วยงานที่เกี่ยวข้องเรียบร้อยแล้ว	ภาพที่ 2.2-1	-

ตารางที่ 2.2-1 มาตรการป้องกันและแก้ไขผลกระทบสิ่งแวดล้อมโครงการ THE XXXIX (ระยะดำเนินการ) (ต่อ)

องค์ประกอบทางสิ่งแวดล้อม	มาตรการป้องกันและแก้ไขผลกระทบสิ่งแวดล้อม	ผลการปฏิบัติและรายละเอียดการปฏิบัติตามมาตรการฯ ✓ = ปฏิบัติ X = ไม่ได้ปฏิบัติ O = ปฏิบัติไม่ได้ ◉ = ปฏิบัติได้แต่ไม่มีประสิทธิภาพ ● = ยังไม่ถึงเวลาปฏิบัติ		เอกสารอ้างอิง	ปัญหา/อุปสรรค/แนวทางแก้ไข
3.7 การอนุรักษ์พลังงาน (ต่อ)	2) ระบบไฟฟ้าแสงสว่าง - การใช้ไฟฟ้าส่องสว่างภายในอาคาร ต้องให้ได้ระดับความส่องสว่างสำหรับงานแต่ละประเภทอย่างเพียงพอ และเป็นไปตามกฎหมายว่าด้วยการควบคุมอาคารหรือกฎหมายเฉพาะว่าด้วยการนั้นกำหนด - อุปกรณ์ไฟฟ้าสำหรับใช้ส่องสว่างภายในอาคาร มีค่ากำลังไฟฟ้าส่องสว่างสูงสุด 6.97 วัตต์ต่อตารางเมตรของพื้นที่ใช้งาน (ไม่เกิน 12 วัตต์ต่อตารางเมตรของพื้นที่ใช้งาน)	✓	- โครงการได้เลือกใช้ไฟฟ้าส่องสว่างภายในอาคาร ที่ได้ระดับความส่องสว่างสำหรับงานแต่ละประเภทอย่างเพียงพอ และเป็นไปตามกฎหมายว่าด้วยการควบคุมอาคาร และเลือกใช้อุปกรณ์ไฟฟ้าสำหรับใช้ส่องสว่างภายในอาคาร มีค่ากำลังไฟฟ้าส่องสว่างสูงสุด 6.97 วัตต์ต่อตารางเมตรของพื้นที่ใช้งาน ซึ่งรายละเอียดต่างๆ ได้รับการตรวจสอบและอนุญาตจากหน่วยงานที่เกี่ยวข้องเรียบร้อยแล้ว	-	-
	2. การอนุรักษ์พลังงานไฟฟ้าของเจ้าของโครงการ มีดังนี้ - ปลูกต้นไม้ภายในโครงการให้มากที่สุด โดยโครงการจัดให้มีพื้นที่สีเขียว 927.32 ตารางเมตร ในบริเวณพื้นที่ว่างซึ่งไม่ใช่ถนนและทางวิ่งเพื่อลดภาระการทำงานของเครื่องปรับอากาศ	✓	- โครงการจัดให้มีพื้นที่สีเขียวภายในโครงการบริเวณชั้น 1 ชั้น 7 และชั้นดาดฟ้า พื้นที่ประมาณ 927.32 ตารางเมตร เพื่อลดภาระการทำงานของเครื่องปรับอากาศ	ภาพที่ 2.2-2	-
	- ใช้ฉนวนบุเพดานซึ่งสามารถลดกำลังการใช้ระบบปรับอากาศลงได้ 1 ตันความเย็นต่อพื้นที่ 100 ตารางเมตร	✓	- โครงการใช้ฉนวนบุเพดาน เพื่อลดกำลังการใช้ระบบปรับอากาศลง	-	-

ตารางที่ 2.2-1 มาตรการป้องกันและแก้ไขผลกระทบสิ่งแวดล้อมโครงการ THE XXXIX (ระยะดำเนินการ) (ต่อ)

องค์ประกอบทางสิ่งแวดล้อม	มาตรการป้องกันและแก้ไขผลกระทบสิ่งแวดล้อม	ผลการปฏิบัติและรายละเอียดการปฏิบัติตามมาตรการฯ ✓ = ปฏิบัติ X = ไม่ได้ปฏิบัติ ○ = ปฏิบัติไม่ได้ ⊙ = ปฏิบัติได้แต่ไม่มีประสิทธิภาพ ● = ยังไม่ถึงเวลาปฏิบัติ		เอกสารอ้างอิง	ปัญหา/อุปสรรค/แนวทางแก้ไข
3.7 การอนุรักษ์พลังงาน (ต่อ)	- ติดป้ายประชาสัมพันธ์ภายในพื้นที่โครงการให้ทำการล้างแอร์ เป็นประจำสม่ำเสมอ พร้อมระบุเบอร์ติดต่อช่างซ่อม/ล้างแอร์ เพื่ออำนวยความสะดวกผู้พักอาศัยภายในโครงการ	✓	- โครงการมีการประชาสัมพันธ์ให้ผู้พักอาศัยของโครงการล้างเครื่องปรับอากาศทุกๆ 6 เดือน โดยที่ผู้พักอาศัยสามารถขอเบอร์ติดต่อผู้ช่างซ่อม/ล้างแอร์จากนิติบุคคลหรือดำเนินการจัดหาเองได้	ภาพที่ 2.2-12 เอกสารแนบ 3	-
	- โครงการประสานกับช่างซ่อม/ล้างแอร์ โดยจัดให้มีช่วงลดราคาในการล้างทำความสะอาดเครื่องปรับอากาศเพื่อเป็นแรงจูงใจให้กับผู้พักอาศัย	✓	- โครงการมีการประชาสัมพันธ์ให้ผู้พักอาศัยของโครงการล้างเครื่องปรับอากาศทุกๆ 6 เดือน โดยที่ผู้พักอาศัยสามารถขอเบอร์ติดต่อผู้ช่างซ่อม/ล้างแอร์จากนิติบุคคลหรือดำเนินการจัดหาเองได้	ภาพที่ 2.2-12	-
	- แยกสวิตซ์ควบคุมอุปกรณ์ไฟฟ้าแสงสว่าง แทนการใช้หนึ่งตัวควบคุมหลอดแสงสว่างจำนวนมาก	✓	- โครงการจัดให้มีการแยกสวิตซ์ควบคุมอุปกรณ์ไฟฟ้าแสงสว่างออกเป็นแต่ละส่วนของแต่ละพื้นที่	ภาพที่ 2.2-9	-
	- ติดตั้งเครื่องปรับระดับแสงสว่าง (Dimmer) บริเวณห้องที่ใช้สำหรับงานอเนกประสงค์ ซึ่งบางครั้งต้องการแสงสว่างมาก แต่บางครั้งต้องการน้อย	✓	- โครงการติดตั้งระบบปิด - เปิดไฟบริเวณ พื้นที่ส่วนกลางแบบกำหนดเวลาอัตโนมัติ และมีพนักงานปิด - เปิดไฟในพื้นที่ส่วนกลาง	ภาพที่ 2.2-9	-
	- คำนวณและเลือกขนาดสายไฟให้มีความสูญเสียต่ำทำได้โดยเพิ่มขนาดสายให้โตขึ้นเนื่องจากสายมีความต้านทานต่ำกว่า จึงทำให้สามารถลดความสูญเสียเนื่องจากแรงดันไฟฟ้าตกและลดค่าไฟฟ้าลงได้	✓	- โครงการมีการเลือกใช้สายไฟที่ได้มาตรฐานและเหมาะสมต่อขนาดกำลังไฟฟ้าที่ใช้ในโครงการ	ภาพที่ 2.2-9	-
	- ในการติดตั้งระบบไฟฟ้าให้เลือกใช้บัลลาสต์อิเล็กทรอนิกส์ ซึ่งช่วยประหยัดไฟได้ 10 วัตต์/หลอด ประหยัดพลังงานได้ร้อยละ 30 เมื่อเทียบกับบัลลาสต์ชนิดแกนเหล็กธรรมดา	✓	- โครงการเลือกใช้บัลลาสต์อิเล็กทรอนิกส์ที่มีประสิทธิภาพในการลดความสูญเสียประมาณ 10-12 วัตต์/หลอด เมื่อเทียบกับบัลลาสต์ธรรมดา และผลประหยัดที่จะได้รับนั้นจะมากหรือน้อยขึ้นอยู่กับชั่วโมงการเปิดใช้งานของหลอดไฟ	-	-

ตารางที่ 2.2-1 มาตรการป้องกันและแก้ไขผลกระทบสิ่งแวดล้อมโครงการ THE XXXIX (ระยะดำเนินการ) (ต่อ)

องค์ประกอบทางสิ่งแวดล้อม	มาตรการป้องกันและแก้ไขผลกระทบสิ่งแวดล้อม	ผลการปฏิบัติและรายละเอียดการปฏิบัติตามมาตรการฯ ✓ = ปฏิบัติ X = ไม่ได้ปฏิบัติ O = ปฏิบัติไม่ได้ ◉ = ปฏิบัติได้แต่ไม่มีประสิทธิภาพ ● = ยังไม่ถึงเวลาปฏิบัติ		เอกสารอ้างอิง	ปัญหา/อุปสรรค/แนวทางแก้ไข
3.7 การอนุรักษ์พลังงาน (ต่อ)	- ใช้หลอดไฟประหยัดพลังงานแบบขดที่ เรียกว่า Compact Fluorescent Light Bulb (CFL) เพราะจะกินไฟเพียง 1 ใน 4 ของหลอดเดิมและมีอายุการใช้งานนานกว่าหลายปีมากให้แสงสว่างสูง และมีสีที่นุ่มนวลมีอายุการใช้งานยาวนาน และความร้อนที่ตัวหลอดน้อยกว่าเมื่อเทียบกับหลอด Incandescent (หลอดมีไส้)	✓	- โครงการมีการเลือกใช้หลอดไฟแอลอีดี ซึ่งเป็นหลอดไฟชนิดประหยัดพลังงานและมีอายุการใช้งานที่ยาวนาน ในพื้นที่โครงการโดยมีการปรับเปลี่ยนครอบคลุมทุกพื้นที่โครงการ	-	-
	- ตั้งเวลาให้ประตูลิฟต์ปิดเองจะช่วยลดความจำเป็นในการใช้พลังงานไฟฟ้าของการขับเคลื่อนมอเตอร์เปิด-ปิดประตู	✓	- ประตูลิฟต์มีการตั้งเวลาในการเปิด - ปิดตามความเหมาะสมตามมาตรฐานของลิฟต์ชนิดนั้นและบริษัทผู้ติดตั้ง และมีการซ่อมบำรุงอย่างสม่ำเสมอ เพื่อให้ใช้งานได้อย่างมีประสิทธิภาพ	-	-
	- ส่งเสริมรณรงค์กิจกรรมให้มีการเดินขึ้น-ลงแทนการใช้ลิฟต์สำหรับพนักงานและผู้พักอาศัย	✓	- โครงการมีการรณรงค์ให้เจ้าหน้าที่ของโครงการเดินขึ้น - ลงแทนการใช้ลิฟต์ เพื่อเป็นการประหยัดพลังงานในพื้นที่โครงการ	-	-
	- แสดงเลขชั้นที่ชัดเจน สามารถมองเห็นได้ง่าย จะช่วยลดการเดินทางหลงชั้นและลดการใช้ลิฟต์ที่ไม่จำเป็น	✓	- โครงการทำการติดตั้งเลขชั้นไว้บริเวณหน้าลิฟต์โดยสารอย่างชัดเจนและสามารถมองเห็นได้ง่าย	ภาพที่ 2.2-11	-
	- ติดตั้งอุปกรณ์ปรับความเร็วรอบมอเตอร์ VSD เพื่อลดการใช้พลังงานไฟฟ้าที่เครื่องสูบน้ำ	✓	- อุปกรณ์หรือเครื่องจักรได้มีการติดตั้งตามคู่มือและตั้งค่าความเร็วรอบมอเตอร์การใช้งานอย่าเหมาะสม	-	-
	- ประชาสัมพันธ์ให้ผู้พักอาศัยตั้งอุณหภูมิในเครื่องปรับอากาศให้เหมาะสม ประมาณ 25-26 องศาเซลเซียส	✓	- โครงการมีการประชาสัมพันธ์ให้ผู้พักอาศัยและพนักงานของโครงการตั้งอุณหภูมิในเครื่องปรับอากาศให้เหมาะสมประมาณ 25-26 องศาเซลเซียส	ภาพที่ 2.2-12	-

ตารางที่ 2.2-1 มาตรการป้องกันและแก้ไขผลกระทบสิ่งแวดล้อมโครงการ THE XXXIX (ระยะดำเนินการ) (ต่อ)

องค์ประกอบทางสิ่งแวดล้อม	มาตรการป้องกันและแก้ไขผลกระทบสิ่งแวดล้อม	ผลการปฏิบัติและรายละเอียดการปฏิบัติตามมาตรการฯ ✓ = ปฏิบัติ X = ไม่ได้ปฏิบัติ O = ปฏิบัติไม่ได้ ◉ = ปฏิบัติได้แต่ไม่มีประสิทธิภาพ ● = ยังไม่ถึงเวลาปฏิบัติ		เอกสารอ้างอิง	ปัญหา/อุปสรรค/แนวทางแก้ไข
3.7 การอนุรักษ์พลังงาน (ต่อ)	- ปิดเครื่องปรับอากาศในช่วงเวลาพักเที่ยง สำหรับห้องสำนักงานให้ใช้วิธีการลดการทำงานของคอมเพรสเซอร์ โดยปรับเทอร์โมสตัสให้อยู่ที่อุณหภูมิสูงสุดเพื่อให้คอมเพรสเซอร์หยุดทำงาน	✓	- โครงการกำหนดให้ในส่วนของห้องสำนักงานมีการปิดการใช้งานเครื่องปรับอากาศในช่วงเวลาพักเที่ยงหรือช่วงที่ไม่มีเจ้าหน้าที่ทำงานและการใช้พื้นที่สำงานนิติบุคคลอาคารชุด	ภาพที่ 2.2-12	-
	- ปิดไฟฟ้าแสงสว่างเวลาพักเที่ยงสำหรับพื้นที่สำนักงานนิติบุคคล	✓	- นิติบุคคลมีการประชาสัมพันธ์ขอความร่วมมือพนักงานและเจ้าหน้าที่ทุกคนประหยัดการใช้พลังงานฟ้า พร้อมทั้งให้มีการตรวจสอบความเรียบร้อยก่อนออกจากสำนักงาน	ภาพที่ 2.2-12	-
	3. การอนุรักษ์พลังงานไฟฟ้าที่รณรงค์ให้ผู้พักอาศัยปฏิบัติมีดังนี้ - รณรงค์ให้ตั้งอุณหภูมิในเครื่องปรับอากาศให้เหมาะสมประมาณ 25-26 องศาเซลเซียส - รณรงค์ให้เปิดเครื่องระบายอากาศเท่าที่จำเป็น - รณรงค์ให้บำรุงรักษาเครื่องปรับอากาศอย่างสม่ำเสมอ - รณรงค์ให้ทำความสะอาดแผ่นกรองอากาศด้านหน้าและแผ่นระบายความร้อนด้านหลังทุก ๆ เดือน - รณรงค์ให้เลือกใช้เครื่องปรับอากาศประสิทธิภาพสูงและประหยัดพลังงาน - รณรงค์ให้หมั่นดูแลทำความสะอาดเรื่องฝุ่นละอองหรือบำรุงรักษาอุปกรณ์ไฟฟ้าแสงสว่างอย่างต่อเนื่องและสม่ำเสมอ	✓	- โครงการมีการประชาสัมพันธ์ส่งเสริมหรือรณรงค์ให้ผู้พักอาศัยบำรุงรักษาเครื่องปรับอากาศ โดยประชาสัมพันธ์เบอร์ติดต่อผู้ช่างซ่อม/ล้างแอร์ ไม่ว่าจะเป็นในเรื่องของการซ่อมบำรุง การล้างทำความสะอาด การใช้งานเครื่องปรับอากาศ เป็นต้น ให้แก่ผู้พักอาศัยใช้เป็นทางเลือกในการติดสินใจใช้บริการ	ภาพที่ 2.2-12	-

ตารางที่ 2.2-1 มาตรการป้องกันและแก้ไขผลกระทบสิ่งแวดล้อมโครงการ THE XXXIX (ระยะดำเนินการ) (ต่อ)

องค์ประกอบทางสิ่งแวดล้อม	มาตรการป้องกันและแก้ไขผลกระทบสิ่งแวดล้อม	ผลการปฏิบัติและรายละเอียดการปฏิบัติตามมาตรการฯ ✓ = ปฏิบัติ X = ไม่ได้ปฏิบัติ ○ = ปฏิบัติไม่ได้ ◉ = ปฏิบัติได้แต่ไม่มีประสิทธิภาพ ● = ยังไม่ถึงเวลาปฏิบัติ		เอกสารอ้างอิง	ปัญหา/อุปสรรค/แนวทางแก้ไข
3.8 การป้องกันอัคคีภัย	1. จัดให้มีระบบป้องกันและเตือนอัคคีภัยของโครงการดังนี้ **ระบบป้องกันอัคคีภัย** - จัดให้มีท่อยืน (Stand Pipe) ขนาดเส้นผ่านศูนย์กลาง 6 นิ้ว จำนวน 1 ท่อ เพื่อรับน้ำดับเพลิงจากถังเก็บน้ำใต้ดินซึ่งสำรองน้ำเพื่อการดับเพลิงปริมาณ 57.4 ลูกบาศก์เมตร โดยภายในติดตั้งเครื่องสูบน้ำดับเพลิง (Fire Pump) ชนิดเครื่องยนต์ดีเซล อัตราการสูบ 1.89 ลูกบาศก์เมตร/นาทีที่ TDH 168 เมตร จำนวน 1 เครื่อง ทำงานร่วมกับเครื่องสูบน้ำรักษาความดันในระบบท่อให้คงที่ (Jockey Pump) อัตราการสูบ 0.19 ลูกบาศก์เมตร/นาที ที่ TDH174 เมตร จำนวน 1 เครื่อง เพื่อสูบน้ำดับเพลิงไปยังส่วนต่าง ๆ ของอาคาร กรณีเกิดเพลิงไหม้นอกจากนี้ โครงการได้จัดให้มีถังสำรองน้ำเพื่อการอุปโภคชั้นที่ 34 ปริมาณ 67 ลูกบาศก์เมตร สามารถนำมาใช้เพื่อการดับเพลิงได้ ในกรณีเกิดเหตุเพลิงไหม้	✓	- โครงการจัดให้มีท่อยืน (Stand Pipe) ขนาดเส้นผ่านศูนย์กลาง 6 นิ้ว จำนวน 1 ท่อ เพื่อรับน้ำดับเพลิงจากถังเก็บน้ำใต้ดินซึ่งสำรองน้ำเพื่อการดับเพลิง โดยภายในติดตั้งเครื่องสูบน้ำดับเพลิง (Fire Pump) ชนิดเครื่องยนต์ดีเซล จำนวน 1 เครื่อง ทำงานร่วมกับเครื่องสูบน้ำรักษาความดันในระบบท่อให้คงที่ (Jockey Pump) เพื่อสูบน้ำดับเพลิงไปยังส่วนต่าง ๆ ของอาคาร	ภาพที่ 2.2-11	-
	- ติดตั้งหัวรับน้ำดับเพลิงภายนอกอาคาร ขนาด 6 x 2½ x 2½ นิ้ว พร้อม Check Valve จำนวน 1 ชุดบริเวณด้านทิศตะวันออกใกล้กับทางเข้า-ออกของโครงการซึ่งตำแหน่ง	✓	- โครงการมีการติดตั้งหัวรับน้ำดับเพลิงภายนอกอาคาร จำนวน 1 ชุด บริเวณด้านทิศตะวันออกใกล้กับทางเข้า-ออกของโครงการ	ภาพที่ 2.2-11	-

ตารางที่ 2.2-1 มาตรการป้องกันและแก้ไขผลกระทบสิ่งแวดล้อมโครงการ THE XXXIX (ระยะดำเนินการ) (ต่อ)

องค์ประกอบทางสิ่งแวดล้อม	มาตรการป้องกันและแก้ไขผลกระทบสิ่งแวดล้อม	ผลการปฏิบัติและรายละเอียดการปฏิบัติตามมาตรการฯ ✓ = ปฏิบัติ X = ไม่ได้ปฏิบัติ O = ปฏิบัติไม่ได้ ◉ = ปฏิบัติได้แต่ไม่มีประสิทธิภาพ ● = ยังไม่ถึงเวลาปฏิบัติ		เอกสารอ้างอิง	ปัญหา/อุปสรรค/แนวทางแก้ไข
3.8 การป้องกันอัคคีภัย (ต่อ)	ดังกล่าวมีความสะดวกในการรับน้ำจากรถดับเพลิงของสถานีดับเพลิงคลองเตย เพื่อส่งน้ำดับเพลิงไปตามท่อยืนและจ่ายไปยังท่อดับเพลิงที่ต่อเข้าตู้เก็บสายฉีดน้ำดับเพลิงพร้อมอุปกรณ์ (FHC) ภายในอาคารและส่งน้ำไปยังถังเก็บน้ำใต้ดินต่อไป				
	- ติดตั้งหัวจ่ายน้ำดับเพลิง (Fire Hydrant) ขนาด 2½ x 2½ x 6 นิ้ว จำนวน 1 จุด บริเวณเดียวกับหัวรับน้ำดับเพลิงภายนอกอาคาร (FDC) เพื่ออำนวยความสะดวกให้เจ้าหน้าที่ดับเพลิงใช้อุปกรณ์ต่อเข้ากับหัวจ่ายน้ำเพื่อฉีดน้ำดับเพลิงเข้าสู่ตัวอาคาร	✓	- โครงการติดตั้งหัวจ่ายน้ำดับเพลิง (Fire Hydrant) จำนวน 1 จุด บริเวณเดียวกับหัวรับน้ำดับเพลิงภายนอกอาคาร	ภาพที่ 2.2-11	-
	- ตู้เก็บสายฉีดน้ำดับเพลิงพร้อมอุปกรณ์ (Fire Hose Cabinet: FHC) ไว้ภายในอาคาร โดยจะติดตั้งอยู่บริเวณโถงลิฟต์ของแต่ละชั้น จำนวนรวมทั้งสิ้น 33 ตู้	✓	- โครงการติดตั้งตู้เก็บสายฉีดน้ำดับเพลิงพร้อมอุปกรณ์ (Fire Hose Cabinet: FHC) ไว้ภายในอาคาร โดยจะติดตั้งอยู่บริเวณโถงลิฟต์ของแต่ละชั้นทั่วทั้งอาคาร	ภาพที่ 2.2-11	-
	- ถังดับเพลิงแบบมือถือ ขนาด 10 ปอนด์ ติดตั้งไว้ภายในตู้ FHC ทุกตู้	✓	- โครงการทำการติดตั้งถังดับเพลิงมือถือขนาด 10 ปอนด์ ไว้ภายในตู้เก็บสายฉีดน้ำดับเพลิงพร้อมอุปกรณ์ (FHC) จำนวน 1 ถัง/ตู้	ภาพที่ 2.2-11	-

ตารางที่ 2.2-1 มาตรการป้องกันและแก้ไขผลกระทบสิ่งแวดล้อมโครงการ THE XXXIX (ระยะดำเนินการ) (ต่อ)

องค์ประกอบทางสิ่งแวดล้อม	มาตรการป้องกันและแก้ไขผลกระทบสิ่งแวดล้อม	ผลการปฏิบัติและรายละเอียดการปฏิบัติตามมาตรการฯ ✓ = ปฏิบัติ X = ไม่ได้ปฏิบัติ O = ปฏิบัติไม่ได้ ◉ = ปฏิบัติได้แต่ไม่มีประสิทธิภาพ ● = ยังไม่ถึงเวลาปฏิบัติ		เอกสารอ้างอิง	ปัญหา/อุปสรรค/แนวทางแก้ไข
3.8 การป้องกันอัคคีภัย (ต่อ)	- ระบบหัวกระจายน้ำดับเพลิงอัตโนมัติ (Sprinkler System) เป็นระบบท่อเปียก มีน้ำอยู่ในท่อตลอดเวลาซึ่งสามารถทำงานได้ทันทีเมื่อเกิดเพลิงไหม้ โดยสามารถเปิดออกทันทีที่มีความร้อนสูงขึ้นจนถึงอุณหภูมิทำงานฉีดน้ำบริเวณที่เกิดเหตุครอบคลุมพื้นที่ 16 ตารางเมตร/จุดโดยจะติดตั้งไว้ทุกชั้นของอาคาร ได้แก่ บริเวณที่จอดรถห้องสำนักงานนิติบุคคล อาคารชุด ห้องออกกำลังกายห้องชุดพักอาศัยห้องสมุด โถงต้อนรับ โถงลิฟต์ดับเพลิงและบริเวณทางเดินทั่วทั้งอาคาร	✓	- โครงการติดตั้งระบบหัวกระจายน้ำดับเพลิงอัตโนมัติ (Sprinkler System) เป็นระบบท่อเปียก มีน้ำอยู่ในท่อตลอดเวลาซึ่งสามารถทำงานได้ทันทีเมื่อเกิดเพลิงไหม้	ภาพที่ 2.2-11	-
	- ลิฟต์ดับเพลิง จะจัดให้มีลิฟต์ดับเพลิงจำนวน 1 ชุดตั้งอยู่ใกล้บันได ST-1 ซึ่งมีคุณสมบัติตามกฎกระทรวง ฉบับที่ 33 (พ.ศ. 2535) แก้ไขเพิ่มเติมตามกฎกระทรวง ฉบับที่ 50 (พ.ศ. 2540) ออกตามความในพระราชบัญญัติควบคุมอาคาร พ.ศ. 2522	✓	- โครงการจัดให้มีลิฟต์ดับเพลิง จะจัดให้มีลิฟต์ดับเพลิงจำนวน 1 ชุด ตั้งอยู่ใกล้บันได ST-1 ซึ่งมีคุณสมบัติตามกฎกระทรวง	ภาพที่ 2.2-11	-
	- บันไดที่ใช้หนีไฟ มีรายละเอียดดังนี้ • บันได ST-1 เป็นบันไดที่สามารถลงจากชั้นที่ 33 -ชั้นที่ 1 ตัวบันไดทำด้วยคอนกรีตเสริมเหล็ก ความกว้าง 1.5 เมตร ลูกนอนกว้าง 0.25เมตร ลูกตั้งสูง 0.165-0.175 เมตร มีชานพักกว้าง 1.57-2.29 เมตร มีราวบันได 1 ด้าน	✓	- โครงการจัดให้มีบันไดหนีไฟทั้งหมด 3 แห่ง ได้แก่ บันได ST1, ST2 และ ST10 ตัวบันไดทำด้วยคอนกรีตเสริมเหล็ก สามารถป้องกันความร้อนได้ตามมาตรฐานกำหนด	ภาพที่ 2.2-11	-

ตารางที่ 2.2-1 มาตรการป้องกันและแก้ไขผลกระทบสิ่งแวดล้อมโครงการ THE XXXIX (ระยะดำเนินการ) (ต่อ)

องค์ประกอบทางสิ่งแวดล้อม	มาตรการป้องกันและแก้ไขผลกระทบสิ่งแวดล้อม	ผลการปฏิบัติและรายละเอียดการปฏิบัติตามมาตรการฯ ✓ = ปฏิบัติ X = ไม่ได้ปฏิบัติ O = ปฏิบัติไม่ได้ ◉ = ปฏิบัติได้แต่ไม่มีประสิทธิภาพ ● = ยังไม่ถึงเวลาปฏิบัติ		เอกสารอ้างอิง	ปัญหา/อุปสรรค/แนวทางแก้ไข
3.8 การป้องกันอัคคีภัย (ต่อ)	• บันได ST-2 เป็นบันไดที่สามารถลงจากชั้นที่ 33 - ชั้นที่ 1 ตัวบันไดทำด้วยคอนกรีตเสริมเหล็ก ความกว้าง 0.9 เมตร ลูกนอนกว้าง 0.225-0.25 เมตร ลูกตั้งสูง 0.165-0.176 เมตร มีชานพักกว้าง 0.9-0.93 เมตร มีราวบันได 1 ด้าน • บันได ST-10 เป็นบันไดที่สามารถลงจากชั้นหลังคา-ชั้นที่ 33 ตัว บันไดทำด้วยคอนกรีตเสริมเหล็ก ความกว้าง 0.9 เมตร ลูกนอนกว้าง 0.25 เมตร ลูกตั้งสูง 0.18 เมตร มีชานพักกว้าง 1.16-1.5 เมตร มีราวบันได 1 ด้าน				
	ระบบเตือนอัคคีภัย - แผงควบคุม (Fire Alarm Control Panel : FCP) ทำหน้าที่เป็นจุดศูนย์รวมการรับ-ส่งสัญญาณตรวจรับ โดยเมื่ออุปกรณ์ชุดแจ้งเหตุที่ติดตั้งไว้เริ่มทำงาน จะส่งสัญญาณไปยังแผงควบคุม เพื่อให้เจ้าหน้าที่ในห้องควบคุมตรวจสอบ และหากเป็นเหตุเพลิงไหม้ ก็จะส่งสัญญาณแจ้งเหตุให้ทราบทั่วทั้งอาคาร	✓	- โครงการติดตั้งแผงควบคุม (Fire Alarm Control Panel : FCP) ทำหน้าที่เป็นจุดศูนย์รวมการรับ-ส่งสัญญาณตรวจรับการแจ้งเหตุฉุกเฉินไว้ที่ห้องควบคุม บริเวณชั้นที่ 1 ติดกับห้องนิติบุคคลอาคารชุด	ภาพที่ 2.2-11	-

ตารางที่ 2.2-1 มาตรการป้องกันและแก้ไขผลกระทบสิ่งแวดล้อมโครงการ THE XXXIX (ระยะดำเนินการ) (ต่อ)

องค์ประกอบทางสิ่งแวดล้อม	มาตรการป้องกันและแก้ไขผลกระทบสิ่งแวดล้อม	ผลการปฏิบัติและรายละเอียดการปฏิบัติตามมาตรการฯ ✓ = ปฏิบัติ X = ไม่ได้ปฏิบัติ O = ปฏิบัติไม่ได้ ◉ = ปฏิบัติได้แต่ไม่มีประสิทธิภาพ ● = ยังไม่ถึงเวลาปฏิบัติ		เอกสารอ้างอิง	ปัญหา/อุปสรรค/แนวทางแก้ไข
3.8 การป้องกันอัคคีภัย (ต่อ)	- เครื่องตรวจจับควัน (Smoke Detector) เป็นตัวรับกลุ่มควันที่เกิดจากเพลิงไหม้ภายในอาคารและส่งสัญญาณไปยังแผงควบคุม เพื่อให้เจ้าหน้าที่ในห้องควบคุมทราบ และส่งสัญญาณแจ้งเหตุให้ทราบทั่วทั้งอาคาร ซึ่งโครงการจะติดตั้งเครื่องตรวจจับควันไว้ที่บริเวณโถงต้อนรับห้องสำนักงานนิติบุคคลอาคารชุด ห้องออกกำลังกาย ห้องสมุด ห้องชุดพักอาศัย ห้องเครื่องไฟฟ้า ห้องไฟฟ้าสำรอง ห้องสูบน้ำห้องควบคุมห้องเครื่องสูบน้ำ ห้องเครื่องลิฟต์ ห้องพัดลมอัดอากาศ โถงลิฟต์ทุกชั้นของอาคาร และบริเวณทางเดินทั่วทั้งอาคาร	✓	- โครงการมีการติดตั้งเครื่องตรวจจับควัน (Smoke Detector) ไว้ที่บริเวณโถงต้อนรับ ห้องสำนักงานนิติบุคคลอาคารชุด ห้องออกกำลังกายห้องสมุด ห้องชุดพักอาศัย ห้องเครื่องไฟฟ้า ห้องไฟฟ้าสำรอง ห้องสูบน้ำ ห้องควบคุม ห้องเครื่องสูบน้ำ ห้องเครื่องลิฟต์ ห้องพัดลมอัดอากาศ โถงลิฟต์ทุกชั้นของอาคารและบริเวณทางเดินทั่วทั้งอาคาร	ภาพที่ 2.2-11	-
	- เครื่องตรวจจับความร้อน (Heat Detector) ติดตั้งอยู่บริเวณห้องชุดพักอาศัยทุกห้อง	✓	- โครงการได้ดำเนินการติดตั้งเครื่องตรวจจับความร้อน (Heat Detector) ไว้บริเวณห้องชุดพักอาศัยทุกห้อง โดยจะติดตั้งไว้บริเวณส่วนของห้องครัว	ภาพที่ 2.2-11	-
	- เครื่องแจ้งเหตุโดยใช้มือดึง (Fire Alarm Manual Station) ติดตั้งไว้ที่บริเวณบันได ST-1 และบันได ST-2 ของแต่ละชั้น	✓	- โครงการติดตั้งเครื่องแจ้งเหตุโดยใช้มือดึง (Fire Alarm Manual Station) ติดตั้งไว้ที่บริเวณบันได ST-1 และบันได ST-2 ของแต่ละชั้น	ภาพที่ 2.2-11	-

ตารางที่ 2.2-1 มาตรการป้องกันและแก้ไขผลกระทบสิ่งแวดล้อมโครงการ THE XXXIX (ระยะดำเนินการ) (ต่อ)

องค์ประกอบทางสิ่งแวดล้อม	มาตรการป้องกันและแก้ไขผลกระทบสิ่งแวดล้อม	ผลการปฏิบัติและรายละเอียดการปฏิบัติตามมาตรการฯ ✓ = ปฏิบัติ X = ไม่ได้ปฏิบัติ O = ปฏิบัติไม่ได้ ◉ = ปฏิบัติได้แต่ไม่มีประสิทธิภาพ ● = ยังไม่ถึงเวลาปฏิบัติ		เอกสารอ้างอิง	ปัญหา/อุปสรรค/แนวทางแก้ไข
3.8 การป้องกันอัคคีภัย (ต่อ)	- กริ่งสัญญาณเตือนอัคคีภัย (Alarm Bell) ติดตั้งบริเวณเดียวกับ Fire Alarm Manual Station	✓	- โครงการติดตั้ง กริ่งสัญญาณเตือนอัคคีภัย (Alarm Bell) ติดตั้งบริเวณเดียวกับ Fire Alarm Manual Station เพื่อส่งสัญญาณแจ้งเหตุให้ผู้พักอาศัยทราบกรณีเกิดเหตุฉุกเฉินขึ้น	ภาพที่ 2.2-11	-
	2. จัดให้มีจุดรวมคนเบื้องต้น จำนวน 3 จุด ขนาดพื้นที่รวม 235 ตารางเมตร มีรายละเอียดดังนี้ - จุดที่ 1 มีขนาดพื้นที่ประมาณ 75 ตารางเมตร สามารถรองรับจำนวนคนได้ประมาณ 300 คน (1 คน จะใช้พื้นที่ยืนประมาณ 0.25 ตารางเมตร) โดยจุดรวมคนที่ 1 จะรองรับผู้พักอาศัยชั้นที่ 8 - ชั้นที่ 13 ทั้งหมด และผู้พักอาศัยชั้นที่ 14 จำนวน 25 คน รวมผู้พักอาศัยที่ไปยังจุดรวมคนที่ 1 จำนวน 295 คน - จุดที่ 2 มีขนาดพื้นที่ 75 ตารางเมตร สามารถรองรับจำนวนคนได้ประมาณ 300 คน (1 คน จะใช้พื้นที่ยืนประมาณ 0.25 ตารางเมตร) โดยจุดรวมคนที่ 2 จะรองรับผู้พักอาศัยในโครงการชั้นที่ 15 - ชั้นที่ 20 ทั้งหมด และผู้พักอาศัยชั้นที่ 14 จำนวน 25 คน และพนักงาน จำนวน 10 คน รวมผู้พักอาศัยและพนักงานที่จุดรวมคน 2 จำนวน 295 คน	✓	- โครงการจัดให้มีจุดรวมคนเบื้องต้น จำนวน 1 จุด บริเวณด้านหน้าโครงการ ซึ่งบริเวณพื้นที่ดังกล่าวสามารถรองรับผู้พักอาศัยภายในโครงการได้อย่างเพียงพอ	ภาพที่ 2.2-11	-

ตารางที่ 2.2-1 มาตรการป้องกันและแก้ไขผลกระทบสิ่งแวดล้อมโครงการ THE XXXIX (ระยะดำเนินการ) (ต่อ)

องค์ประกอบทางสิ่งแวดล้อม	มาตรการป้องกันและแก้ไขผลกระทบสิ่งแวดล้อม	ผลการปฏิบัติและรายละเอียดการปฏิบัติตามมาตรการฯ ✓ = ปฏิบัติ X = ไม่ได้ปฏิบัติ O = ปฏิบัติไม่ได้ ◉ = ปฏิบัติได้แต่ไม่มีประสิทธิภาพ ● = ยังไม่ถึงเวลาปฏิบัติ		เอกสารอ้างอิง	ปัญหา/อุปสรรค/แนวทางแก้ไข
3.8 การป้องกันอัคคีภัย (ต่อ)	- จุดที่ 3 มีขนาดพื้นที่ 85 ตารางเมตร สามารถรองรับจำนวนคนได้ประมาณ 340 คน (1 คน จะใช้พื้นที่ยืนประมาณ 0.25 ตารางเมตร) โดยจุดรวมคนที่ 3 จะรองรับผู้พักอาศัยในโครงการชั้นที่ 21 - ชั้นที่ 32 ทั้งหมด และพนักงาน จำนวน 10 คน รวมผู้พักอาศัยและพนักงานที่จุดรวมคน 3 จำนวน 332 คนดังนั้น พื้นที่จุดรวมคนเบื้องต้นทั้ง 3 จุด มีความเพียงพอต่อผู้พักอาศัยและพนักงานภายในโครงการ				
	3. จัดให้มีการตรวจสอบระบบป้องกันและเตือนอัคคีภัยให้สามารถใช้งานได้อยู่เสมอ หากพบว่ามีการเสียหายหรือใช้การไม่ได้ให้รีบดำเนินการแก้ไขทันที	✓	- โครงการจัดให้มีเจ้าหน้าที่ตรวจสอบระบบป้องกันและเตือนอัคคีภัย ให้สามารถใช้งานได้อยู่เสมอ หากพบว่ามีการเสียหายหรือใช้การไม่ได้ให้รีบดำเนินการแก้ไขทันที	ภาพที่ 2.2-11 เอกสารแนบ 3	-
	4. ติดป้ายแนะนำการใช้อุปกรณ์แต่ละตัวไว้บริเวณที่อุปกรณ์ติดตั้งอยู่เพื่อให้ผู้ที่อยู่ใกล้ที่เกิดเหตุสามารถใช้ได้ทันที	✓	- โครงการมีการติดป้ายแนะนำการใช้อุปกรณ์แต่ละตัวไว้บริเวณที่อุปกรณ์ติดตั้งอยู่เพื่อให้ผู้ที่อยู่ใกล้ที่เกิดเหตุสามารถใช้ได้ทันที	ภาพที่ 2.2-11	-
	5. ติดตั้งแผนผังแสดงรายละเอียดตำแหน่งบันไดหนีไฟ อุปกรณ์ระงับอัคคีภัย ทางเดิน และเส้นทางการอพยพหนีไฟ ไว้บริเวณโถงลิฟต์ทุกชั้นของอาคาร เพื่อประโยชน์ของผู้พักอาศัยภายในอาคารและเจ้าหน้าที่บรรเทาสาธารณภัย	✓	- โครงการทำการติดตั้งแผนผังแสดงรายละเอียดตำแหน่งบันไดหนีไฟอุปกรณ์ระงับอัคคีภัย ทางเดิน และเส้นทางการอพยพหนีไฟ ไว้บริเวณโถงลิฟต์ทุกชั้นของอาคาร เพื่อประโยชน์ของผู้พักอาศัยภายในอาคารและเจ้าหน้าที่บรรเทาสาธารณภัยกรณีเกิดเหตุฉุกเฉินต่างๆ	ภาพที่ 2.2-11	-

ตารางที่ 2.2-1 มาตรการป้องกันและแก้ไขผลกระทบสิ่งแวดล้อมโครงการ THE XXXIX (ระยะดำเนินการ) (ต่อ)

องค์ประกอบทางสิ่งแวดล้อม	มาตรการป้องกันและแก้ไขผลกระทบสิ่งแวดล้อม	ผลการปฏิบัติและรายละเอียดการปฏิบัติตามมาตรการฯ ✓ = ปฏิบัติ X = ไม่ได้ปฏิบัติ O = ปฏิบัติไม่ได้ ◉ = ปฏิบัติได้แต่ไม่มีประสิทธิภาพ ● = ยังไม่ถึงเวลาปฏิบัติ		เอกสารอ้างอิง	ปัญหา/อุปสรรค/แนวทางแก้ไข
3.8 การป้องกันอัคคีภัย (ต่อ)	6. จัดอบรมและซ้อมการอพยพคนกรณีเพลิงไหม้ อย่างน้อยปีละ 1 ครั้ง โดยติดต่อประสานงานกับสถานีดับเพลิงคลองเตย ให้มาจัดอบรมและซักซ้อมแผนอพยพหนีไฟให้กับโครงการ	✓	- โครงการจัดให้มีการจัดอบรมและซ้อมการอพยพคนกรณีเพลิงไหม้ ปีละ 1 ครั้ง โดยมีการซ้อมดับเพลิงครั้งล่าสุดเมื่อวันที่ 3 ธันวาคม 2565	ภาพที่ 2.2-11 เอกสารแนบ 2	-
	7. จัดให้มีพื้นที่หนีไฟทางอากาศอยู่ที่บริเวณชั้นหลังคา ความกว้าง 10 เมตร ความยาว 10 เมตร ซึ่งการเข้าถึงพื้นที่ดังกล่าวผู้พักอาศัยสามารถใช้บันได ST-1 และ ST-2 ขึ้นไปยังชั้นที่ 33 และสามารถใช้บันได ST-10 เพื่อไปยังชั้นหลังคา และเข้าสู่พื้นที่หนีไฟทางอากาศได้อย่างสะดวก	✓	- โครงการจัดให้มีพื้นที่หนีไฟทางอากาศอยู่ที่บริเวณชั้นหลังคา สามารถเข้าถึงพื้นที่ดังกล่าวได้โดยใช้บันได ST-1 และ ST-2 ขึ้นไปยังชั้นที่ 33 และสามารถใช้บันได ST-10 เพื่อไปยังชั้นหลังคาและเข้าสู่พื้นที่หนีไฟทางอากาศได้	ภาพที่ 2.2-11	-
	8. ประสานขอความช่วยเหลือไปยังศูนย์รวมข่าวกองกำกับการ 1 กรมป้องกันและบรรเทาสาธารณภัย เพื่อแจ้งไปยังกองบินตำรวจ ให้นำเฮลิคอปเตอร์ เข้ามาทำการช่วยเหลือและอพยพผู้ประสบภัย	✓	- โครงการได้มีการจัดทำรายชื่อหน่วยงานป้องกันและบรรเทาสาธารณภัยในเขตพื้นที่ใกล้เคียง เพื่อสามารถประสานงานขอความช่วยเหลือในกรณีเกิดเหตุฉุกเฉิน	-	-
	9. จัดเตรียมหน่วยพยาบาลและรถพยาบาลไว้เพื่อให้ความช่วยเหลือเบื้องต้นแก่ผู้ประสบภัย และนำผู้ที่ได้รับบาดเจ็บส่งโรงพยาบาลต่อไป	✓	- ตามมาตรการกำหนดให้โครงการมีกิจกรรมในการตอบสนองเหตุฉุกเฉิน จำนวน 2 กิจกรรม ได้แก่ การจัดเตรียมหน่วยพยาบาลและรถพยาบาล ทั้งนี้ ในส่วนของหน่วยพยาบาลจะได้รับการแต่งตั้งชั่วคราวในระหว่างการฝึกอบรม สำหรับรถพยาบาล โครงการจะมีการประสานงานไปยังโรงพยาบาลที่ใกล้โครงการมากที่สุดเข้ามาบริการในกรณีฉุกเฉิน	ภาพที่ 2.2-11 เอกสารแนบ 2	-

ตารางที่ 2.2-1 มาตรการป้องกันและแก้ไขผลกระทบสิ่งแวดล้อมโครงการ THE XXXIX (ระยะดำเนินการ) (ต่อ)

องค์ประกอบทางสิ่งแวดล้อม	มาตรการป้องกันและแก้ไขผลกระทบสิ่งแวดล้อม	ผลการปฏิบัติและรายละเอียดการปฏิบัติตามมาตรการฯ ✓ = ปฏิบัติ X = ไม่ได้ปฏิบัติ ○ = ปฏิบัติไม่ได้ ◉ = ปฏิบัติได้แต่ไม่มีประสิทธิภาพ ● = ยังไม่ถึงเวลาปฏิบัติ		เอกสารอ้างอิง	ปัญหา/อุปสรรค/แนวทางแก้ไข
3.8 การป้องกันอัคคีภัย (ต่อ)	10. การซักซ้อมการอพยพหนีไฟ จะต้องมีการประชาสัมพันธ์ให้คนภายในโครงการไม่หนีไฟไปยังพื้นที่หนีไฟทางอากาศ โดยให้พยายามใช้บันไดหนีไฟของอาคารลงมายังชั้นล่างของอาคาร เพื่อสะดวกต่อการให้ความช่วยเหลือ	✓	- โครงการจัดให้มีการจัดอบรมและซ้อมการอพยพคนกรณีเพลิงไหม้ ปีละ 1 ครั้ง โดยมีการซ้อมดับเพลิงครั้งล่าสุดเมื่อวันที่ 3 ธันวาคม 2565	ภาพที่ 2.2-11 เอกสารแนบ 2 เอกสารแนบ 3	-
3.9 ระบบปรับอากาศและระบบระบายอากาศ	1. ดูแลตรวจสอบอุปกรณ์ที่ใช้ระบายอากาศ ให้สามารถใช้งานได้อยู่เสมอ โดยตรวจสอบช่องเปิดต่าง ๆ ไม่ให้มีสิ่งกีดขวางกั้นการระบายอากาศ	✓	- โครงการจัดให้มีเจ้าหน้าที่คอยตรวจสอบอุปกรณ์ที่ใช้ระบายอากาศ ให้สามารถใช้งานได้อยู่เสมอ	ภาพที่ 2.2-10	-
	2. ติดตั้งป้ายห้ามติดเครื่องยนต์ทิ้งไว้ภายในบริเวณที่จอดรถให้สามารถสังเกตได้อย่างชัดเจนและทั่วถึง	✓	- โครงการทำการติดตั้งป้ายห้ามติดเครื่องยนต์ทิ้งไว้ภายในบริเวณพื้นที่จอดรถให้สามารถสังเกตได้อย่างชัดเจน	ภาพที่ 2.2-3	-
	3. จัดให้มีพื้นที่สีเขียวภายในโครงการให้ได้มากที่สุด โดยจัดให้มีพื้นที่สีเขียวรวมทั้งสิ้น 927.32 ตารางเมตร	✓	- โครงการจัดให้มีพื้นที่สีเขียวภายในโครงการบริเวณชั้น 1 ชั้น 7 และชั้นดาดฟ้า พื้นที่ประมาณ 927.32 ตารางเมตร เพื่อช่วยดูดซับมลพิษเกิดจากยานพาหนะของโครงการ	ภาพที่ 2.2-2	-
	4. จัดทำเครื่องหมายจราจรบนพื้นทางแบ่งช่องจราจรการเดินรถให้ชัดเจนรวมทั้งป้ายต่างๆ รวมทั้งติดตั้งกระจกนูนเพื่อเพิ่มทัศนะวิสัยในการเดินออกจากโครงการเข้าสู่ถนนสุขุมวิทเพื่อไม่ก่อให้เกิดผลกระทบต่อการตัดกระแสการจราจรบนถนนซอยสุขุมวิท 39 ทำให้การเคลื่อนตัวของรถในโครงการและบริเวณทางเข้าออกโครงการสามารถทำได้อย่างดีและปลอดภัย	✓	- โครงการทำการติดตั้งป้ายและสัญลักษณ์จราจรบนพื้นทางให้ชัดเจน และติดตั้งกระจกนูนบริเวณทางแยกและทางโค้งหรือมุมอับ เพื่อเพิ่มทัศนะวิสัยในการเดินให้มากขึ้น	ภาพที่ 2.2-3	-

ตารางที่ 2.2-1 มาตรการป้องกันและแก้ไขผลกระทบสิ่งแวดล้อมโครงการ THE XXXIX (ระยะดำเนินการ) (ต่อ)

องค์ประกอบทางสิ่งแวดล้อม	มาตรการป้องกันและแก้ไขผลกระทบสิ่งแวดล้อม	ผลการปฏิบัติและรายละเอียดการปฏิบัติตามมาตรการฯ ✓ = ปฏิบัติ X = ไม่ได้ปฏิบัติ O = ปฏิบัติไม่ได้ ⊙ = ปฏิบัติได้แต่ไม่มีประสิทธิภาพ ● = ยังไม่ถึงเวลาปฏิบัติ		เอกสารอ้างอิง	ปัญหา/อุปสรรค/แนวทางแก้ไข
3.9 ระบบปรับอากาศและระบบระบายอากาศ (ต่อ)	5. จัดให้มีพนักงานรักษาความปลอดภัยคอยอำนวยความสะดวกให้แก่ผู้พักอาศัยในการเข้า – ออกโครงการ ไม่ให้เกิดการกีดขวางกระแสจราจรบนถนนซอยสุขุมวิท 39 โดยเน้นให้รถสามารถเข้าโครงการได้สะดวก และรวดเร็ว และขอความร่วมมือให้ผู้พักอาศัยภายในโครงการเดินรถตามการจัดจราจรอย่างเคร่งครัด เพื่อความสะดวกและปลอดภัยในการเดินรถ	✓	- โครงการจัดให้มีเจ้าหน้าที่รักษาความปลอดภัยคอยอำนวยความสะดวกให้แก่ผู้พักอาศัยในการเข้า - ออกโครงการ ตลอด 24 ชั่วโมง	ภาพที่ 2.2-3	-
	6. ติดตั้งป้ายชื่อโครงการ ลูกศรแสดงทิศทางบริเวณทางเข้า-ออกโครงการ ที่สามารถมองเห็นได้อย่างชัดเจนและอยู่ในระยะทางพอสมควรที่จะชะลอรถได้ทัน เพื่อเข้าสู่โครงการได้อย่างปลอดภัย และลดการเดินรถที่ใช้ความเร็วไม่เหมาะสมอันเป็นสาเหตุของปัญหาจราจรและอุบัติเหตุได้	✓	- โครงการทำการติดตั้งป้ายชื่อโครงการ ลูกศรแสดงทิศทางบริเวณทางเข้า-ออกโครงการ ที่สามารถมองเห็นได้อย่างชัดเจนจากระยะไกล พร้อมทั้งจัดให้มีเจ้าหน้าที่รักษาความปลอดภัยคอยอำนวยความสะดวกให้แก่ผู้พักอาศัยในการเข้า - ออกโครงการ ตลอด 24 ชั่วโมง	ภาพที่ 2.2-3	-
	7. ติดตั้งไฟฟ้าแสงสว่างเพิ่มเติมในกรณีที่จำเป็น บริเวณช่องทางเข้าออกโครงการ ให้สามารถมองเห็นรถที่เข้าและออกโครงการได้อย่างชัดเจนในช่วงเวลากลางคืน	✓	- โครงการทำการติดตั้งไฟฟ้าแสงสว่างบริเวณช่องทางเข้า-ออกโครงการ ให้สามารถมองเห็นรถที่เข้าและออกโครงการได้อย่างชัดเจนในช่วงเวลากลางคืน	ภาพที่ 2.2-3	-

ตารางที่ 2.2-1 มาตรการป้องกันและแก้ไขผลกระทบสิ่งแวดล้อมโครงการ THE XXXIX (ระยะดำเนินการ) (ต่อ)

องค์ประกอบทางสิ่งแวดล้อม	มาตรการป้องกันและแก้ไขผลกระทบสิ่งแวดล้อม	ผลการปฏิบัติและรายละเอียดการปฏิบัติตามมาตรการฯ ✓ = ปฏิบัติ X = ไม่ได้ปฏิบัติ O = ปฏิบัติไม่ได้ ◉ = ปฏิบัติได้แต่ไม่มีประสิทธิภาพ ● = ยังไม่ถึงเวลาปฏิบัติ		เอกสารอ้างอิง	ปัญหา/อุปสรรค/แนวทางแก้ไข
3.9 ระบบปรับอากาศและระบบระบายอากาศ (ต่อ)	8. ในการจัดการเดินรถและควบคุมปริมาณรถที่ผู้พักอาศัยที่มีรถเข้ามาพักอาศัยเป็นจำนวนมาก อาจเกิดปัญหาการจราจรและที่จอดรถ ดังนั้นทางโครงการจะให้ผู้พักอาศัยที่มีรถยนต์ส่วนตัวแจ้งให้เจ้าหน้าที่โครงการทราบ และจัดทำเป็นบัญชีเพื่อตรวจสอบความเพียงพอของที่จอดรถ และปริมาณรถที่จะเข้ามาในโครงการได้ เพื่อเป็นการช่วยให้เจ้าหน้าที่รักษาความปลอดภัยให้สามารถดูแลและคอยอำนวยความสะดวกได้ง่ายยิ่งขึ้น	✓	- โครงการได้แจ้งผู้พักอาศัยที่มีรถยนต์ส่วนตัวแจ้งให้เจ้าหน้าที่โครงการทราบ และจัดทำเป็นบัญชีเพื่อตรวจสอบความเพียงพอของที่จอดรถ และปริมาณรถที่จะเข้ามาในโครงการตั้งแต่ครั้งแรก โดยโครงการจะจัดทำสติ๊กเกอร์ติดรถยนต์ให้แก้ผู้พักอาศัย	ภาพที่ 2.2-3 เอกสารแนบ 3	-
	9. ขอความร่วมมือผู้พักอาศัยของโครงการไม่ให้จอดรถบริเวณทางเข้า-ออกของโครงการ เพื่อให้เกิดความคล่องตัวในการเดินรถและไม่กีดขวางการจราจรของรถที่จะเข้าหรือออกจากโครงการ	✓	- โครงการจัดให้มีเจ้าหน้าที่รักษาความปลอดภัยทำหน้าที่ในการควบคุมการจราจรด้านหน้าโครงการ โดยกำหนดให้พื้นที่ทางเข้า-ออกเป็นบริเวณที่ห้ามให้มีการจอดรถโดยเด็ดขาด พร้อมทั้งมีการตรวจตราตลอด 24 ชั่วโมง	ภาพที่ 2.2-3	-
	10. จัดให้มีที่จอดรถยนต์ภายในโครงการ จำนวน 171 คัน ซึ่งเพียงพอตามกฎหมายกำหนด (166 คัน)	✓	- โครงการจัดให้มีที่จอดรถยนต์ภายในโครงการ จำนวน 171 คัน ซึ่งเพียงพอตามกฎหมายกำหนด	ภาพที่ 2.2-3	-
3.11 การใช้ที่ดิน	1. ออกแบบอาคารให้เป็นไปตามข้อกำหนดตามกฎกระทรวงฉบับที่ 33 (พ.ศ. 2535) กฎกระทรวง ฉบับที่ 55 (พ.ศ.2543) ข้อบัญญัติกรุงเทพมหานคร พ.ศ. 2544 และกฎกระทรวงให้ใช้บังคับผังเมืองรวมกรุงเทพมหานคร พ.ศ. 2549	✓	- โครงมีการออกแบบก่อสร้างโครงการภายใต้กฎหมายและข้อบังคับที่กำหนด และมีการยื่นขออนุญาตก่อสร้างกับหน่วยงานอนุญาตก่อนดำเนินการก่อสร้าง	-	-

ตารางที่ 2.2-1 มาตรการป้องกันและแก้ไขผลกระทบสิ่งแวดล้อมโครงการ THE XXXIX (ระยะดำเนินการ) (ต่อ)

องค์ประกอบทางสิ่งแวดล้อม	มาตรการป้องกันและแก้ไขผลกระทบสิ่งแวดล้อม	ผลการปฏิบัติและรายละเอียดการปฏิบัติตามมาตรการฯ ✓ = ปฏิบัติ X = ไม่ได้ปฏิบัติ ○ = ปฏิบัติไม่ได้ ⊙ = ปฏิบัติได้แต่ไม่มีประสิทธิภาพ ● = ยังไม่ถึงเวลาปฏิบัติ		เอกสารอ้างอิง	ปัญหา/อุปสรรค/แนวทางแก้ไข
4. คุณค่าต่อคุณภาพชีวิต					
4.1 ผลกระทบทางสังคม	1. จัดให้มีนิติบุคคลอาคารชุดที่มีคุณภาพนำมาบริหารและดูแลโครงการ	✓	- ปัจจุบันโครงการจัดให้มีนิติบุคคลอาคารชุด เดอะ เทอร์ทีไนน์ เข้ามาบริหารจัดการดูแลโครงการเรียบร้อยแล้ว	เอกสารแนบ 2	-
	2. กำหนดให้มีระเบียบปฏิบัติควบคุมการอยู่อาศัยของผู้พักอาศัยในโครงการ	✓	- โครงการจัดให้มีระเบียบปฏิบัติควบคุมการอยู่อาศัยของผู้พักอาศัยในโครงการ	เอกสารแนบ 3	-
	3. ปฏิบัติตามมาตรการป้องกันและแก้ไขผลกระทบด้านต่าง ๆ ได้แก่ ด้านกายภาพ ชีวภาพ และคุณค่าการใช้ประโยชน์ของมนุษย์อย่างเคร่งครัด เพื่อไม่ให้เกิดผลกระทบต่อชุมชนใกล้เคียง	✓	- โครงการปฏิบัติตามมาตรการป้องกันและแก้ไขผลกระทบด้านต่าง ๆ ได้แก่ ด้านกายภาพ ชีวภาพ และคุณค่าการใช้ประโยชน์ของมนุษย์อย่างเคร่งครัด เพื่อไม่ให้เกิดผลกระทบต่อชุมชนใกล้เคียง	-	-
4.2 สภาพเศรษฐกิจ	-		-	-	-
4.3 สาธารณสุข	1. ดำเนินการตามมาตรการด้านกายภาพ ชีวภาพ คุณค่าการใช้ประโยชน์ของมนุษย์อย่างเคร่งครัด เพื่อป้องกันผลกระทบด้านสุขภาพ	✓	- โครงการดำเนินการตามมาตรการด้านกายภาพ ชีวภาพ คุณค่าการใช้ประโยชน์ของมนุษย์อย่างเคร่งครัด เพื่อป้องกันผลกระทบด้านสุขภาพ	-	-
	2. จัดให้มีมาตรการป้องกันและแก้ไขผลกระทบด้านสุขภาพ อาทิเช่น ด้านสุขภาพกาย ได้แก่ โรคระบบทางเดินหายใจโรคระบบทางเดินอาหาร โรคผิวหนัง โรคที่มีสัตว์เป็นพาหะนำโรค โรคที่มีคนเป็นพาหะนำโรค อุบัติเหตุ เป็นต้นและด้านสุขภาพจิต ได้แก่ ความเครียด ความวิตกกังวลความหวาดกลัว เป็นต้น ดังรายละเอียดที่จะกล่าวต่อไป	✓	- โครงการดำเนินการตามดังกล่าวอย่างเคร่งคัดและต่อเนื่องเพื่อไม่ให้เกิดผลกระทบต่อประชาชนที่อาศัยโดยรอบของพื้นที่โครงการสอดคล้องเป็นไปตามมาตรการฯ กำหนด	-	-

ตารางที่ 2.2-1 มาตรการป้องกันและแก้ไขผลกระทบสิ่งแวดล้อมโครงการ THE XXXIX (ระยะดำเนินการ) (ต่อ)

องค์ประกอบทางสิ่งแวดล้อม	มาตรการป้องกันและแก้ไขผลกระทบสิ่งแวดล้อม	ผลการปฏิบัติและรายละเอียดการปฏิบัติตามมาตรการฯ ✓ = ปฏิบัติ X = ไม่ได้ปฏิบัติ O = ปฏิบัติไม่ได้ ◉ = ปฏิบัติได้แต่ไม่มีประสิทธิภาพ ● = ยังไม่ถึงเวลาปฏิบัติ		เอกสารอ้างอิง	ปัญหา/อุปสรรค/แนวทางแก้ไข
4.4 สุขภาพ 1. ด้านสุขภาพกาย - โรคระบบทางเดินหายใจ	**การระบายมลสารทางอากาศ** 1. ฉีดล้างทำความสะอาดถนนและทางวิ่งภายในโครงการอย่างสม่ำเสมอ	✓	- โครงการจัดให้มีเจ้าหน้าที่ฉีดล้างทำความสะอาดถนนและทางวิ่งภายในโครงการอย่างสม่ำเสมอ	ภาพที่ 2.2-13	-
	2. ควบคุมความเร็วของรถภายในโครงการ เช่น ป้ายจำกัดความเร็ว สันนูนเพื่อ ลดความเร็ว เพื่อไม่ให้เกิดการฟุ้งกระจายของฝุ่นบนผิวถนน	✓	- โครงการทำการติดตั้งป้ายจำกัดความเร็วไว้บริเวณพื้นที่จอดรถของโครงการ เพื่อไม่ให้เกิดการฟุ้งกระจายของฝุ่นบนผิวถนน	ภาพที่ 2.2-3	-
	3. ออกแบบชั้นจอดรถภายในอาคาร ให้มีช่องว่างเพียงพอให้อากาศถ่ายเทได้อย่างสะดวกตลอดเวลา ไม่ให้เกิดการสะสมของมลพิษ	✓	- โครงการออกแบบชั้นจอดรถภายในอาคารให้มีช่องว่างเพียงพอให้อากาศถ่ายเทได้อย่างสะดวกตลอดเวลา ไม่ให้เกิดการสะสมของมลพิษ	ภาพที่ 2.2-3	-
	4. ติดตั้งป้ายห้ามติดเครื่องยนต์ทิ้งไว้ บริเวณที่จอดรถภายในโครงการให้เห็นได้อย่างชัดเจนและทั่วถึง	✓	- โครงการทำการติดตั้งป้ายห้ามติดเครื่องยนต์ทิ้งไว้ภายในบริเวณพื้นที่จอดรถให้สามารถสังเกตได้อย่างชัดเจน	ภาพที่ 2.2-3	-
	5. จัดทำป้ายและสัญลักษณ์จราจรบนพื้นทางให้ชัดเจนและไม่ก่อให้เกิดความสับสนของผู้ขับขี่ ทำให้การเคลื่อนตัวของรถภายในโครงการ และบริเวณทางเข้า-ออกโครงการทำได้อย่างสะดวก และไม่ติดขัด	✓	- โครงการทำการติดตั้งป้ายและสัญลักษณ์จราจรบนพื้นทางให้ชัดเจน และไม่ก่อให้เกิดความสับสนของผู้ขับขี่ ทำให้การเคลื่อนตัวของรถในโครงการทำได้อย่างดีและปลอดภัย	ภาพที่ 2.2-3	-
	6. จัดให้มีพื้นที่สีเขียวภายในโครงการ เพื่อช่วยในการลดการฟุ้งกระจายของฝุ่นละออง และช่วยดูดซับมลพิษที่เกิดจากยานพาหนะที่เข้า-ออกโครงการ	✓	- โครงการจัดให้มีพื้นที่สีเขียวภายในโครงการบริเวณชั้น 1 ชั้น 7 และชั้นดาดฟ้า เพื่อช่วยดูดซับมลพิษเกิดจากยานพาหนะของโครงการ	ภาพที่ 2.2-2	-

ตารางที่ 2.2-1 มาตรการป้องกันและแก้ไขผลกระทบสิ่งแวดล้อมโครงการ THE XXXIX (ระยะดำเนินการ) (ต่อ)

องค์ประกอบทางสิ่งแวดล้อม	มาตรการป้องกันและแก้ไขผลกระทบสิ่งแวดล้อม	ผลการปฏิบัติและรายละเอียดการปฏิบัติตามมาตรการฯ ✓= ปฏิบัติ X = ไม่ได้ปฏิบัติ ○ = ปฏิบัติไม่ได้ ◉= ปฏิบัติได้แต่ไม่มีประสิทธิภาพ ● = ยังไม่ถึงเวลาปฏิบัติ		เอกสารอ้างอิง	ปัญหา/อุปสรรค/แนวทางแก้ไข
- โรคระบบทางเดินหายใจ (ต่อ)	7. จัดให้มีการใช้ระบบบำบัดมลพิษด้วยดิน (Earth Air Purification System : EAPs) เพื่อบำบัดมลพิษทางอากาศบริเวณชั้นที่จอดรถของโครงการตั้งแต่ชั้น 1-6 โดยรวบรวมมลพิษที่เกิดภายในชั้นจอดรถแต่ละชั้น ด้วยพัดลมดูดอากาศผ่านท่อระบายอากาศมายังพื้นที่ปลูกต้นไม้บริเวณชั้นที่ 1, 2, 5 และ 7	✓	- ทางโครงการไม่ได้มีการใช้ระบบบำบัดมลพิษด้วยดิน (Earth Air Purification System : EAPs) เพื่อบำบัดมลพิษทางอากาศบริเวณชั้นที่จอดรถของโครงการตั้งแต่ชั้น 1-6 แต่ทางโครงการมีการติดตั้งป้ายห้ามติดเครื่องยนต์ทิ้งไว้บริเวณพื้นที่ชั้นจอด เพื่อรณรงค์ให้ผู้ขับขี่ดับเครื่องขณะจอด	ภาพที่ 2.2-3	ตารางที่ 4.1-2
	ผลกระทบจากระบบปรับอากาศของโครงการ 1. ตรวจสอบช่องระบายอากาศภายในอาคาร ไม่ให้มีสิ่งกีดขวางการระบายอากาศ	✓	- โครงการจัดให้มีเจ้าหน้าที่ตรวจสอบช่องระบายอากาศภายในอาคาร ไม่ให้มีสิ่งกีดขวางการระบายอากาศอยู่เสมอ	ภาพที่ 2.2-10	-
	2. ระบบเครื่องปรับอากาศในพื้นที่ส่วนกลางของอาคารนิติบุคคลอาคารชุดต้องจัดให้มีการล้างแผ่นกรองอากาศของเครื่องปรับอากาศ อย่างน้อยเดือนละ 1 ครั้ง และล้างเครื่องปรับอากาศแบบเต็มระบบ เป็นประจำสม่ำเสมอทุก ๆ 6 เดือน เพื่อป้องกันการเป็นแหล่งสะสมของเชื้อโรค	✓	- โครงการจัดให้มีการล้างแผ่นกรองอากาศของเครื่องปรับอากาศ อย่างน้อยเดือนละ 1 ครั้ง และล้างเครื่องปรับอากาศแบบเต็มระบบ เป็นประจำสม่ำเสมอทุก ๆ 6 เดือน เพื่อป้องกันการเป็นแหล่งสะสมของเชื้อโรค	ภาพที่ 2.2-12 เอกสารแนบ 3	-
	3. ประชาสัมพันธ์ให้ผู้พักอาศัยภายในโครงการล้างแผ่นกรองอากาศของเครื่องปรับอากาศในห้องพัก อย่างน้อยเดือนละ 1 ครั้ง โดยใช้น้ำฉีดแรงๆ บริเวณด้านหลัง เพื่อให้ฝุ่นและสิ่งสกปรกหลุดออก และในแต่ละปีควรล้างเครื่องปรับอากาศ	✓	- โครงการมีการประชาสัมพันธ์ให้ผู้พักอาศัยของโครงการล้างเครื่องปรับอากาศเดือนละ 1 ครั้ง โดยที่ผู้พักอาศัยสามารถขอเบอร์ติดต่อผู้ช่างซ่อม/ล้างแอร์จากนิติบุคคลหรือดำเนินการจัดหาเองได้	ภาพที่ 2.2-12 เอกสารแนบ 3	-

ตารางที่ 2.2-1 มาตรการป้องกันและแก้ไขผลกระทบสิ่งแวดล้อมโครงการ THE XXXIX (ระยะดำเนินการ) (ต่อ)

องค์ประกอบทางสิ่งแวดล้อม	มาตรการป้องกันและแก้ไขผลกระทบสิ่งแวดล้อม	ผลการปฏิบัติและรายละเอียดการปฏิบัติตามมาตรการฯ ✓= ปฏิบัติ X = ไม่ได้ปฏิบัติ ○ = ปฏิบัติไม่ได้ ◉= ปฏิบัติได้แต่ไม่มีประสิทธิภาพ ● = ยังไม่ถึงเวลาปฏิบัติ		เอกสารอ้างอิง	ปัญหา/อุปสรรค/แนวทางแก้ไข
- โรคระบบทางเดินหายใจ (ต่อ)	แบบเต็มระบบ ซึ่งจะช่วยขจัดเอาฝุ่นละอองและเชื้อโรคที่เกาะติดอยู่กับส่วนต่าง ๆ ของเครื่องปรับอากาศ				
- โรคผิวหนัง	**การแพร่กระจายของเชื้อโรคจากถังเก็บน้ำใช้** - กำหนดให้มีการล้างทำความสะอาดถังเก็บน้ำ เพื่อล้างตะกอน สนิมและคราบสกปรกที่เกาะตามผนังหรือซอกมุมของถังที่น้ำไม่มีการหมุนเวียน ซึ่งจะปิดทำความสะอาดครั้งละถัง เพื่อไม่ให้ส่งผลกระทบต่อการใช้น้ำของผู้พักอาศัยโดยมีความถี่ในการล้างทำความสะอาดปีละ 2 ครั้ง	✓	- โครงการจัดให้มีการล้างทำความสะอาดถังเก็บน้ำของโครงการ ปีละ 1 ครั้ง	ภาพที่ 2.2-4 เอกสารแนบ 3	-
	การแพร่กระจายของเชื้อโรคจากระบบบำบัดน้ำเสีย 1. จัดให้มีระบบบำบัดน้ำเสีย จำนวน 1 ชุด ซึ่งเป็นระบบบำบัดน้ำเสียชนิดเติมอากาศแบบตะกอนเร่ง (Activated Sludge) ออกแบบให้รองรับน้ำเสียจากโครงการได้อย่างเพียงพอ และสามารถบำบัดน้ำเสียให้ได้คุณภาพตามมาตรฐานน้ำทิ้งจากอาคารประเภท ข ซึ่งกำหนดให้มีค่า BOD ในน้ำทิ้งไม่เกิน 30 มิลลิกรัม/ลิตร ก่อนระบายออกสู่ท่อระบายน้ำริมถนนซอยสุขุมวิท 39	✓	- โครงการจัดให้มีระบบบำบัดน้ำเสียเป็นระบบบำบัดน้ำเสียชนิดเติมอากาศแบบตะกอนเร่ง (Activated Sludge) จำนวน 1 ชุด ออกแบบให้สามารถรองรับน้ำเสียได้รวม 200 ลูกบาศก์เมตร/วัน ไว้ในพื้นที่โครงการ	ภาพที่ 2.2-5	-

ตารางที่ 2.2-1 มาตรการป้องกันและแก้ไขผลกระทบสิ่งแวดล้อมโครงการ THE XXXIX (ระยะดำเนินการ) (ต่อ)

องค์ประกอบทางสิ่งแวดล้อม	มาตรการป้องกันและแก้ไขผลกระทบสิ่งแวดล้อม	ผลการปฏิบัติและรายละเอียดการปฏิบัติตามมาตรการฯ ✓= ปฏิบัติ X = ไม่ได้ปฏิบัติ ○ = ปฏิบัติไม่ได้ ◉= ปฏิบัติได้แต่ไม่มีประสิทธิภาพ ● = ยังไม่ถึงเวลาปฏิบัติ		เอกสารอ้างอิง	ปัญหา/อุปสรรค/แนวทางแก้ไข
- โรคผิวหนัง (ต่อ)	2. จัดให้มีเจ้าหน้าที่ที่มีความรู้ ความชำนาญ ดูแลรักษาและควบคุมระบบบำบัดน้ำเสียให้ทำงานได้อย่างต่อเนื่องและมีประสิทธิภาพ	✓	- โครงการจัดให้มีเจ้าหน้าที่ที่มีความรู้ ความชำนาญ ดูแลรักษาและควบคุมระบบบำบัดน้ำเสียให้ทำงานได้อย่างต่อเนื่อง และมีประสิทธิภาพอยู่เสมอ	ภาพที่ 2.2-5 เอกสารแนบ 3	-
	3. นำน้ำทิ้งมาใช้ในการรดน้ำต้นไม้ โดยออกแบบระบบรดน้ำต้นไม้ให้เป็นระบบซึมดิน เพื่อป้องกันไม่ให้มีผู้ไปสัมผัสกับน้ำทิ้ง	✓	- โครงการไม่มีการนำน้ำทิ้งหลังการบำบัดมาใช้ประโยชน์ในการรดน้ำต้นไม้ เนื่องจากน้ำที่ผ่านการบำบัดมีปริมาณที่น้อย ดังนั้น น้ำที่ผ่านการบำบัดจะถูกระบายลงสู่รางระบายน้ำสาธารณะด้านหน้าโครงการ	-	-
	4. จัดให้มีการบำบัด Aerosol โดยรวบรวมอากาศจากถังเติมอากาศผ่านเข้าท่อระบายอากาศ (ท่อ Vent) ที่ชั้นดาดฟ้าและอุดปลายท่อโดยใช้ถ่านปิดหัวด้วยแผ่น Fitter และเปลี่ยนถ่านทุก 2 เดือน รวมทั้งปิดปลายท่อด้วยแผ่นฟองน้ำแบบบางให้อากาศไหลผ่านได้สะดวก เพื่อป้องกันการเกิดละอองน้ำที่มีการปนเปื้อนของเชื้อโรคออกสู่บรรยากาศภายนอก	✓	- โครงการมีการบำบัด Aerosol โดยรวบรวมอากาศจากถังเติมอากาศผ่านเข้าท่อระบายอากาศที่ชั้นดาดฟ้าและอุดปลายท่อโดยใช้ถ่านปิดหัวด้วยแผ่น Fitter และเปลี่ยนถ่านทุก 2 เดือน รวมทั้งปิดปลายท่อด้วยแผ่นฟองน้ำแบบบางให้อากาศไหลผ่านได้สะดวกเพื่อป้องกันการเกิดละอองน้ำที่มีการปนเปื้อนของเชื้อโรคออกสู่บรรยากาศภายนอก	ภาพที่ 2.2-5	-
	การแพร่กระจายของเชื้อโรคจากระบบระบายน้ำ 1. จัดให้มีบ่อหน่วงน้ำภายในโครงการ เพื่อไม่ให้ท่วมขังภายในพื้นที่โครงการ	✓	- โครงการจัดให้มีบ่อหน่วงน้ำฝน จำนวน 1 บ่อ ตั้งอยู่ใต้ดินด้านทิศเหนือของโครงการ เพื่อรองรับน้ำฝนจากโครงการก่อนระบายลงสู่รางระบายน้ำสาธารณะด้านหน้าโครงการ	ภาพที่ 2.2-7	-
	2. ตรวจสอบดูแลบ่อพักของระบบระบายน้ำเป็นประจำทุกเดือน เพื่อป้องกันไม่ให้มีการสะสมของตะกอนดินในบ่อพักที่เป็นสาเหตุให้เกิดการอุดตัน ซึ่งเป็นอุปสรรคในการระบายน้ำ	✓	- โครงการจัดให้มีเจ้าหน้าที่ตรวจสอบบ่อพักของระบบระบายน้ำอย่างสม่ำเสมอ เพื่อป้องกันไม่ให้มีการสะสมของตะกอนดินในบ่อพัก ซึ่งเป็นอุปสรรคในการระบายน้ำ	ภาพที่ 2.2-7	-

ตารางที่ 2.2-1 มาตรการป้องกันและแก้ไขผลกระทบสิ่งแวดล้อมโครงการ THE XXXIX (ระยะดำเนินการ) (ต่อ)

องค์ประกอบทางสิ่งแวดล้อม	มาตรการป้องกันและแก้ไขผลกระทบสิ่งแวดล้อม	ผลการปฏิบัติและรายละเอียดการปฏิบัติตามมาตรการฯ ✓ = ปฏิบัติ X = ไม่ได้ปฏิบัติ ○ = ปฏิบัติไม่ได้ ◉ = ปฏิบัติได้แต่ไม่มีประสิทธิภาพ ● = ยังไม่ถึงเวลาปฏิบัติ		เอกสารอ้างอิง	ปัญหา/อุปสรรค/แนวทางแก้ไข
- โรคผิวหนัง (ต่อ)	3. จัดให้มีเจ้าหน้าที่ที่มีความรู้ ความชำนาญ ดูแลรักษาและควบคุมระบบบำบัดน้ำเสียให้ทำงานได้อย่างต่อเนื่องและมีประสิทธิภาพ	✓	- โครงการจัดให้มีเจ้าหน้าที่ที่มีความรู้ ความชำนาญ ดูแลรักษาและควบคุมระบบบำบัดน้ำเสียให้ทำงานได้อย่างต่อเนื่อง และมีประสิทธิภาพอยู่เสมอ	ภาพที่ 2.2-4 เอกสารแนบ 3	-
	การแพร่กระจายของเชื้อโรคจากสระว่ายน้ำ <u>ผลกระทบด้านคุณภาพน้ำสระว่ายน้ำ</u> 1. ในการฆ่าเชื้อโรคในสระว่ายน้ำจะใช้ระบบเกลือ	✓	- โครงการเลือกใช้ระบบเกลือในการฆ่าเชื้อโรคในสระว่ายน้ำ โดยเจ้าหน้าที่ฝ่ายช่างของอาคารมีการตรวจสอบและควบคุมคุณภาพน้ำของสระว่ายน้ำให้เป็นไปตามมาตรฐาน	ภาพที่ 2.2-6	-
	2. ดำเนินการดูดตะกอน ล้างตะไคร่ และตักเศษผงสัปดาห์ละ 1 ครั้ง	✓	- โครงการจัดให้มีการทำความสะอาด ดูดตะกอน ล้างตะไคร่ และตักเศษผง ในสระว่ายน้ำทุกวัน	ภาพที่ 2.2-6 เอกสารแนบ 3	-
	3. จัดให้มีพนักงานทำความสะอาดคอยดูแลทำความสะอาดไม่ให้น้ำจากบริเวณทางเดินไหลลงสู่สระว่ายน้ำ เนื่องจากทำให้น้ำในสระสกปรกเกิดการปนเปื้อน โดยต้องทำความสะอาดบริเวณสระว่ายน้ำทุกวัน หลังจากปิดใช้สระว่ายน้ำแล้ว	✓	- โครงการจัดให้มีพนักงานทำความสะอาดคอยดูแลทำความสะอาดไม่ให้น้ำจากบริเวณทางเดินไหลลงสู่สระว่ายน้ำ โดยจะทำความสะอาดบริเวณสระว่ายน้ำทุกวัน หลังจากปิดใช้สระว่ายน้ำแล้ว	ภาพที่ 2.2-6 เอกสารแนบ 3	-
	4. จัดให้มีป้ายแสดงกฎข้อปฏิบัติสำหรับผู้ใช้สระว่ายน้ำ โดยมีข้อความอย่างน้อย ดังนี้ - ต้องสวมชุดว่ายน้ำที่สะอาดในการลงใช้สระว่ายน้ำ - จำนวนสูงสุดผู้ใช้สระว่ายน้ำ - ต้องชำระล้างร่างกายก่อนลงใช้สระว่ายน้ำทุกครั้ง และห้ามทำสระว่ายน้ำสกปรก	✓	- โครงการทำการติดตั้งป้ายแสดงกฎข้อปฏิบัติสำหรับผู้ใช้สระว่ายน้ำ ติดไว้บริเวณสระว่ายน้ำในตำแหน่งที่สามารถมองเห็นได้ชัดเจน พร้อมระบุระเบียบการใช้สระว่ายน้ำไว้ในระเบียบคู่มือการพักอาศัยแจกให้กับผู้พักอาศัยตั้งแต่แรก	ภาพที่ 2.2-6	-

ตารางที่ 2.2-1 มาตรการป้องกันและแก้ไขผลกระทบสิ่งแวดล้อมโครงการ THE XXXIX (ระยะดำเนินการ) (ต่อ)

องค์ประกอบทางสิ่งแวดล้อม	มาตรการป้องกันและแก้ไขผลกระทบสิ่งแวดล้อม	ผลการปฏิบัติและรายละเอียดการปฏิบัติตามมาตรการฯ ✓ = ปฏิบัติ X = ไม่ได้ปฏิบัติ ○ = ปฏิบัติไม่ได้ ◉ = ปฏิบัติได้แต่ไม่มีประสิทธิภาพ ● = ยังไม่ถึงเวลาปฏิบัติ		เอกสารอ้างอิง	ปัญหา/อุปสรรค/แนวทางแก้ไข
- โรคผิวหนัง (ต่อ)	- ผู้เป็นโรคตาแดง ผิวหนัง หวัด หูเป็นน้ำหนวก หรือโรคติดต่ออื่นๆ ห้ามใช้สระว่ายน้ำ				
	5. จัดให้มีผู้มีความรู้ความสามารถดูแลปรับปรุงคุณภาพน้ำในสระว่ายน้ำให้อยู่ในเกณฑ์มาตรฐาน	✓	- โครงการจัดให้มีเจ้าหน้าที่ที่มีความรู้ความชำนาญในการดูแลปรับปรุงคุณภาพน้ำในสระว่ายน้ำให้อยู่ในเกณฑ์มาตรฐาน โดยได้ทำการตรวจวัดคุณภาพน้ำในสระว่ายน้ำทุกวัน วันละ 1 ครั้ง และมีป้ายแสดงผลการตรวจวัดค่า pH และ Residual Chlorine บริเวณสระว่ายน้ำ	ภาพที่ 2.2-6 เอกสารแนบ 3	-
	<u>ผลกระทบด้านความปลอดภัยจากการใช้สระว่ายน้ำ</u> 1. ตรวจสอบอุปกรณ์ไฟฟ้าทุกชนิดให้ปลอดภัยก่อนเปิดสระว่ายน้ำ	✓	- โครงการมอบหมายให้มีเจ้าหน้าที่ตรวจสอบความเรียบร้อยของอุปกรณ์ไฟฟ้าเป็นประจำทุกวัน และดำเนินการซ่อมแซมทันทีเมื่อพบว่าอุปกรณ์ชำรุด	ภาพที่ 2.2-9 เอกสารแนบ 3	-
	2. จัดให้มีพนักงานทำความสะอาดดูแลทำความสะอาดไม่ให้ขอบสระและทางเดินรอบสระว่ายน้ำเปียก ลื่น หรือมีน้ำขังเพื่อป้องกันอุบัติเหตุต่อผู้มาใช้สระว่ายน้ำ	✓	- โครงการจัดให้มีพนักงานทำความสะอาดดูแลทำความสะอาดไม่ให้ขอบสระและทางเดินรอบสระว่ายน้ำเปียก ลื่น หรือมีน้ำขังเพื่อป้องกันอุบัติเหตุต่อผู้มาใช้สระว่ายน้ำ	ภาพที่ 2.2-6 เอกสารแนบ 3	-
	3. จัดให้มีอุปกรณ์ประจำสระว่ายน้ำ เช่น ไม้ช่วยชีวิต ห่วงชูชีพ โฟมช่วยชีวิต เป็นต้น	✓	- โครงการจัดให้มีอุปกรณ์ช่วยชีวิต ได้แก่ ห่วงชูชีพ ไว้ประจำสระว่ายน้ำ โดยติดตั้งไว้ในตำแหน่งที่สามารถมองเห็นง่ายและหยิบได้สะดวก	ภาพที่ 2.2-6	-
	4. จัดให้มีการทำลายแหล่งเพาะพันธุ์สัตว์พาหะนำโรค เช่น การกำจัดลูกน้ำยุงลาย เป็นต้น ภายในพื้นที่โครงการ	✓	- โครงการทำการจัดจ้างบริษัทเอกชนให้เข้ามากำจัดแมลงภายในโครงการ เดือนละ 1 ครั้ง	ภาพที่ 2.2-15 เอกสารแนบ 3	-

ตารางที่ 2.2-1 มาตรการป้องกันและแก้ไขผลกระทบสิ่งแวดล้อมโครงการ THE XXXIX (ระยะดำเนินการ) (ต่อ)

องค์ประกอบทางสิ่งแวดล้อม	มาตรการป้องกันและแก้ไขผลกระทบสิ่งแวดล้อม	ผลการปฏิบัติและรายละเอียดการปฏิบัติตามมาตรการฯ ✓= ปฏิบัติ X = ไม่ได้ปฏิบัติ ○ = ปฏิบัติไม่ได้ ◉= ปฏิบัติได้แต่ไม่มีประสิทธิภาพ ● = ยังไม่ถึงเวลาปฏิบัติ		เอกสารอ้างอิง	ปัญหา/อุปสรรค/แนวทางแก้ไข
- โรคผิวหนัง (ต่อ)	5. ทำความสะอาดท่อน้ำทิ้งไม่ให้มีเศษอาหารค้างหรืออุดตัน	✓	- โครงการจัดให้มีเจ้าหน้าที่ทำความสะอาดท่อน้ำทิ้งไม่ให้มีเศษอาหารค้างหรืออุดตัน	ภาพที่ 2.2-7 เอกสารแนบ 3	-
	6. ใช้ตะแกรงครอบตามรูท่อระบายน้ำทั้งภายในและภายนอกอาคาร	✓	- โครงการจัดให้มีตะแกรงครอบตามรูท่อระบายน้ำทั้งภายในและภายนอกอาคาร เพื่อป้องกันไม่ให้มีเศษใบไม้หล่นลงไปยังท่อระบายน้ำจนเกิดการอุดตัน	ภาพที่ 2.2-7 เอกสารแนบ 3	-
	7. ประสานกับสำนักงานเขตวัฒนาให้มากำจัดสัตว์ที่เป็นพาหะนำโรคให้กับโครงการ เช่น ฉีดพ่นยากำจัดยุง เป็นต้น	✓	- โครงการทำการจัดจ้างบริษัทเอกชนให้เข้ามากำจัดแมลงภายในโครงการ เดือนละ 1 ครั้ง	ภาพที่ 2.2-15 เอกสารแนบ 3	-
	8. จัดให้มีถังมูลฝอยที่มีฝาปิดไว้ ตั้งภายในห้องพักมูลฝอยประจำชั้นและตามจุดต่าง ๆ ภายในอาคาร พร้อมทั้งจัดให้มีพนักงานทำความสะอาดจัดเก็บมูลฝอยไปยังห้องพักมูลฝอยรวมของโครงการ	✓	- โครงการจัดให้มีห้องพักมูลฝอยประจำชั้น ตั้งแต่ชั้นที่ 2 - ชั้นที่ 32 ภายในห้องพักมูลฝอยประจำชั้นจะทำการตั้งถังรองรับมูลฝอยที่มีฝาปิด จำนวน 3 ถัง คือ ถังรองรับขยะเหลือทิ้ง ถังรองรับขยะรีไซเคิล และถังรองรับขยะอันตราย และจัดให้มีพนักงานทำความสะอาดมาจัดเก็บมูลฝอยจากห้องพักมูลฝอยประจำชั้นไปไว้ยังห้องพักมูลฝอยรวม เป็นประจำทุกวัน วันละ 1 ครั้ง ในช่วงบ่าย	ภาพที่ 2.2-8	-
	9. ห้องพักมูลฝอยต้องปิดมิดชิด เปิดเฉพาะช่วงที่มีเก็บขนมูลฝอยเท่านั้น เพื่อป้องกันการเกิดแหล่งเพาะพันธุ์สัตว์	✓	- โครงการออกแบบให้ห้องพักมูลฝอยรวมมีประตูปิดมิดชิด เพื่อป้องกันกลิ่นรบกวนผู้อยู่อาศัยและชุมชนบริเวณใกล้เคียง จะเปิดเฉพาะช่วงที่มีการเก็บขนมูลฝอยเท่านั้น	ภาพที่ 2.2-8	-
	10. ทำความสะอาดห้องพักมูลฝอย ด้วยน้ำยาฆ่าเชื้อโรคทุกครั้ง	✓	- เจ้าหน้าที่จะทำความสะอาดห้องพักมูลฝอย ด้วยน้ำยาฆ่าเชื้อโรคทุกครั้ง เพื่อลดการสะสะสมของเชื้อโรค	ภาพที่ 2.2-8 เอกสารแนบ 3	-

ตารางที่ 2.2-1 มาตรการป้องกันและแก้ไขผลกระทบสิ่งแวดล้อมโครงการ THE XXXIX (ระยะดำเนินการ) (ต่อ)

องค์ประกอบทางสิ่งแวดล้อม	มาตรการป้องกันและแก้ไขผลกระทบสิ่งแวดล้อม	ผลการปฏิบัติและรายละเอียดการปฏิบัติตามมาตรการฯ ✓ = ปฏิบัติ X = ไม่ได้ปฏิบัติ ○ = ปฏิบัติไม่ได้ ◉ = ปฏิบัติได้แต่ไม่มีประสิทธิภาพ ● = ยังไม่ถึงเวลาปฏิบัติ		เอกสารอ้างอิง	ปัญหา/อุปสรรค/แนวทางแก้ไข
- โรคผิวหนัง (ต่อ)	11. จัดให้มีพนักงานคอยดูแลรักษาความสะอาดบริเวณทางเดินภายในอาคาร	✓	- โครงการจัดให้มีพนักงานคอยดูแลรักษาความสะอาดบริเวณทางเดินภายในอาคารอยู่เสมอ	ภาพที่ 2.2-13 เอกสารแนบ 3	-
	12. ติดตามประสานงานการจัดเก็บมูลฝอยของสำนักงานเขตวัฒนา ให้มาเก็บขนมูลฝอยจากโครงการอย่างสม่ำเสมอจากโครงการอย่างสม่ำเสมอเพื่อไม่ให้มีมูลฝอยตกค้าง	✓	- โครงการมีการประสานงานให้สำนักงานเขตวัฒนาเข้ามาเก็บขนมูลฝอยภายในโครงการวันเว้นวัน ช่วงเวลาประมาณ 23.00 - 00.00 น.	ภาพที่ 2.2-8 เอกสารแนบ 3	-
	13. ออกแบบอาคารให้มีช่องเปิดโล่ง เพื่อให้อากาศภายในอาคารถ่ายเทได้สะดวกลดปริมาณการสะสมของเชื้อโรคที่ลอยอยู่ในอากาศ จากการไอหรือจามของผู้ป่วย	✓	- โครงการออกแบบอาคารให้มีช่องเปิดโล่ง เพื่อให้อากาศภายในอาคารถ่ายเทได้สะดวก ลดปริมาณการสะสมของเชื้อโรคที่ลอยอยู่ในอากาศ	ภาพที่ 2.2-1	-
	14. ทำความสะอาดภายในอาคารอย่างสม่ำเสมอ	✓	- โครงการจัดให้มีเจ้าหน้าที่ทำความสะอาดภายในอาคารอย่างสม่ำเสมอ	ภาพที่ 2.2-13 เอกสารแนบ 3	-
	15. ควรล้างมือบ่อยๆ ด้วยน้ำและสบู่โดยเฉพาะหลังจากไอจาม เช็ดน้ำมูก ไม่ควรใช้มือขยี้ตาจมูกหรือปากใช้ผ้าปิดปากปิดจมูกทุกครั้งเมื่อไอหรือจาม	✓	- โครงการมีการรณรงค์ให้ผู้พักอาศัยและพนักงานของโครงการล้างมือด้วยน้ำและสบู่บ่อยๆ โดยเฉพาะหลังจากไอจาม เช็ดน้ำมูก ไม่ควรใช้มือขยี้ตาจมูกหรือปากใช้ผ้าปิดปากปิดจมูกทุกครั้งเมื่อไอหรือจาม	-	-
- อุบัติเหตุ	<u>**การจราจร**</u> 1. จัดให้มีพนักงานรักษาความปลอดภัย คอยอำนวยความสะดวกในการเดินรถภายในโครงการ และบริเวณทางเข้า-ออกโครงการ เพื่อให้เกิดความปลอดภัยในการเดินรถ	✓	- โครงการจัดให้มีเจ้าหน้าที่รักษาความปลอดภัยคอยอำนวยความสะดวกให้แก่ผู้พักอาศัยในการเข้า - ออกโครงการตลอด 24 ชั่วโมง	ภาพที่ 2.2-3	-

ตารางที่ 2.2-1 มาตรการป้องกันและแก้ไขผลกระทบสิ่งแวดล้อมโครงการ THE XXXIX (ระยะดำเนินการ) (ต่อ)

องค์ประกอบทางสิ่งแวดล้อม	มาตรการป้องกันและแก้ไขผลกระทบสิ่งแวดล้อม	ผลการปฏิบัติและรายละเอียดการปฏิบัติตามมาตรการฯ ✓ = ปฏิบัติ X = ไม่ได้ปฏิบัติ ○ = ปฏิบัติไม่ได้ ◉ = ปฏิบัติได้แต่ไม่มีประสิทธิภาพ ● = ยังไม่ถึงเวลาปฏิบัติ		เอกสารอ้างอิง	ปัญหา/อุปสรรค/แนวทางแก้ไข
- อุบัติเหตุ (ต่อ)	2. จัดทำเครื่องหมายจราจรบนพื้นทางแบ่งช่องจราจรการเดินรถรวมทั้งป้ายต่าง ๆ ภายในโครงการให้ชัดเจนเพื่อไม่ให้ผู้ขับขี่เกิดความสับสนทำให้สามารถเดินรถได้อย่างปลอดภัย	✓	- โครงการทำการติดตั้งป้ายและสัญลักษณ์จราจรบนพื้นทางให้ชัดเจน และไม่ก่อให้เกิดความสับสนของผู้ขับขี่ ทำให้การเคลื่อนตัวของรถในโครงการทำได้อย่างดีและปลอดภัย	ภาพที่ 2.2-3	-
	3. จัดทำสันนูนชะลอความเร็ว เพื่อควบคุมการใช้ความเร็วที่ไม่เหมาะสม ซึ่งอาจก่อให้เกิดอันตรายได้	✓	- โครงการยังไม่มีการติดตั้งสันนูนชะลอความเร็วในพื้นที่โครงการ แต่ทางโครงการได้ติดตั้งป้ายจำกัดความเร็วเพื่อควบคุมการใช้ความเร็วที่เหมาะสมภายในพื้นที่โครงการ	ภาพที่ 2.2-3	-
	<u>**การพลัดตก หกล้ม**</u> - จัดให้มีพนักงานคอยดูแลความสะอาดและความเป็นระเบียบเรียบร้อย บริเวณทางเดินภายในอาคาร และบันไดแต่ละแห่งไม่ให้พื้นทางเดินเปียกน้ำ หรือมีการวางสิ่งของกีดขวางอันจะก่อให้เกิดอุบัติเหตุได้	✓	- โครงการจัดให้มีเจ้าหน้าที่คอยดูแลความสะอาดและความเป็นระเบียบบริเวณทางเดินภายในอาคาร และบันไดแต่ละแห่งไม่ให้พื้นทางเดินเปียกน้ำ หรือมีการวางสิ่งของกีดขวางอันจะก่อให้เกิดอุบัติเหตุได้	ภาพที่ 2.2-13	-
2. ด้านสุขภาพจิต ได้แก่ ความเครียด ความวิตกกังวล ความหวาดกลัว เป็นต้น	1. นิติบุคคลอาคารชุดต้องจัดให้มีมาตรการควบคุมการอยู่อาศัย และให้ผู้พักอาศัยปฏิบัติตามอย่างเคร่งครัด ซึ่งจะทำให้การอยู่อาศัยร่วมกันเป็นไปอย่างราบรื่นปราศจากข้อขัดแย้งและเสียงดัง ซึ่งอาจรบกวนทั้งผู้พักอาศัยภายในโครงการเองและผู้พักอาศัยข้างเคียงโครงการ	✓	- โครงการจัดให้มีระเบียบการพักอาศัยให้ผู้พักอาศัยปฏิบัติตามอย่างเคร่งครัด	เอกสารแนบ 3	-
	2. จัดให้มีพื้นที่สีเขียวภายในโครงการ เพื่อเป็นที่พักผ่อนหย่อนใจ ทำให้เกิดความผ่อนคลาย	✓	- โครงการจัดให้มีพื้นที่สีเขียวภายในโครงการบริเวณชั้น 1 ชั้น 7 และชั้นดาดฟ้า เพื่อเป็นที่พักผ่อนหย่อนใจ ทำให้เกิดความผ่อนคลาย	ภาพที่ 2.2-2	-

ตารางที่ 2.2-1 มาตรการป้องกันและแก้ไขผลกระทบสิ่งแวดล้อมโครงการ THE XXXIX (ระยะดำเนินการ) (ต่อ)

องค์ประกอบทางสิ่งแวดล้อม	มาตรการป้องกันและแก้ไขผลกระทบสิ่งแวดล้อม	ผลการปฏิบัติและรายละเอียดการปฏิบัติตามมาตรการฯ ✓ = ปฏิบัติ X = ไม่ได้ปฏิบัติ ○ = ปฏิบัติไม่ได้ ◉ = ปฏิบัติได้แต่ไม่มีประสิทธิภาพ ● = ยังไม่ถึงเวลาปฏิบัติ		เอกสารอ้างอิง	ปัญหา/อุปสรรค/แนวทางแก้ไข
2. ด้านสุขภาพจิต ได้แก่ ความเครียด ความวิตกกังวล ความหวาดกลัว เป็นต้น (ต่อ)	3. ดูแลสภาพพื้นที่สีเขียวของโครงการให้สวยงามและมีความสมบูรณ์อยู่ตลอดเวลา	✓	- โครงการจัดให้มีเจ้าหน้าที่ของโครงการดูแลสภาพพื้นที่สีเขียวของโครงการให้สวยงามและมีความสมบูรณ์อยู่ตลอดเวลา หากพบว่ามีการตายจะดำเนินการปลูกทดแทนทันที	ภาพที่ 2.2-2	-
	4. ควบคุมดูแลการใช้ประโยชน์อาคารของผู้พักอาศัยและพนักงานไม่ให้เกิดทัศนียภาพที่ไม่ดีต่อผู้พบเห็น	✓	- โครงการมีการควบคุมการใช้ประโยชน์อาคารของผู้พักอาศัยและพนักงานไม่ให้เกิดทัศนียภาพที่ไม่ดีต่อผู้พบเห็นอย่างเคร่งครัด	เอกสารแนบ 3	-
4.5 ทัศนียภาพ 1) แหล่งโบราณสถานและแหล่งทรัพยากรธรรมชาติ	(ไม่พบว่ามีแหล่งโบราณสถานที่ขึ้นทะเบียนอยู่ภายในพื้นที่รัศมี 1 กิโลเมตร โดยรอบโครงการ)	✓	- จากการลงพื้นที่ ไม่พบแหล่งโบราณสถานที่ขึ้นทะเบียนอยู่ภายในพื้นที่รัศมี 1 กิโลเมตร โดยรอบโครงการตามที่ระบุไว้ในมาตรการฯ	-	-
2) โครงสร้างทางสถาปัตยกรรม	จัดให้มีพื้นที่สีเขียวบริเวณชั้นล่าง ชั้นที่ 7 และชั้นที่ 33 โดยมีพื้นที่สีเขียวรวมทั้งสิ้น 927.32 ตารางเมตร โดยพันธุ์ไม้ที่จะนำมาปลูก ได้แก่ กระทิง พิกุล ไทรใบกลมน้ำเต้า ขาไก่ หญ้ามาเลเซีย และหญ้านวลน้อย เป็นต้น โดยมีรายละเอียดการจัดพื้นที่สีเขียวภายในโครงการตามเกณฑ์ต่าง ๆ ดังนี้ 1. โครงการจะจัดให้มีพื้นที่สีเขียว ขนาดพื้นที่รวมทั้งสิ้นประมาณ 927.32 ตารางเมตร (ไม่น้อยกว่า 922 ตารางเมตร)	✓	- โครงการจัดให้มีพื้นที่สีเขียวภายในโครงการบริเวณชั้น 1 ชั้น 7 และชั้นดาดฟ้า พื้นที่ประมาณ 927.32 ตารางเมตร โดยพันธุ์ไม้ที่จะนำมาปลูกเหมาะสมกับสภาพพื้นที่โครงการ ซึ่งได้รับการตรวจสอบและอนุญาตจากหน่วยงานที่เกี่ยวข้องเรียบร้อยแล้ว	ภาพที่ 2.2-2	-

ตารางที่ 2.2-1 มาตรการป้องกันและแก้ไขผลกระทบสิ่งแวดล้อมโครงการ THE XXXIX (ระยะดำเนินการ) (ต่อ)

องค์ประกอบทางสิ่งแวดล้อม	มาตรการป้องกันและแก้ไขผลกระทบสิ่งแวดล้อม	ผลการปฏิบัติและรายละเอียดการปฏิบัติตามมาตรการฯ ✓= ปฏิบัติ X = ไม่ได้ปฏิบัติ ○ = ปฏิบัติไม่ได้ ◉= ปฏิบัติได้แต่ไม่มีประสิทธิภาพ ● = ยังไม่ถึงเวลาปฏิบัติ		เอกสารอ้างอิง	ปัญหา/อุปสรรค/แนวทางแก้ไข
2) โครงสร้างทางสถาปัตยกรรม (ต่อ)	คิดเป็นอัตราส่วนพื้นที่สีเขียวต่อจำนวนผู้พักอาศัยประมาณ 1 ตารางเมตร/คน โดยเป็นพื้นที่สีเขียวบริเวณชั้นล่างขนาดพื้นที่ 555.39 ตารางเมตร (ไม่น้อยกว่า 461 ตารางเมตร) และเป็นพื้นที่ปลูกไม้ยืนต้นประมาณ 466 ตารางเมตร (ไม่น้อยกว่า 230.5 ตารางเมตร) ซึ่งมีความสอดคล้องกับแนวทางการจัดทำรายงานการวิเคราะห์ผลกระทบสิ่งแวดล้อมของสำนักงานนโยบายและแผนทรัพยากรธรรมชาติและสิ่งแวดล้อม				
	2. จัดให้มีพื้นที่สีเขียวยั่งยืนที่อยู่ภายนอกอาคารบริเวณชั้นที่ 1 ประมาณ 466 ตารางเมตร (ไม่น้อยกว่า 464.4 ตารางเมตร) คิดเป็นร้อยละ 50.2 ของพื้นว่างภายนอกอาคาร ซึ่งมีความสอดคล้องกับแนวปฏิบัติการเชิงนโยบายด้านการจัดการพื้นที่สีเขียวชุมชนเมืองอย่างยั่งยืน	✓	- โครงการจัดให้มีพื้นที่สีเขียวยั่งยืนที่อยู่ภายนอกอาคารบริเวณชั้นที่ 1 ประมาณ 466 ตารางเมตร ซึ่งมีความสอดคล้องกับแนวปฏิบัติการเชิงนโยบายด้านการจัดการพื้นที่สีเขียวชุมชนเมืองอย่างยั่งยืน	ภาพที่ 2.2-2	-
	3. ดูแลสภาพพื้นที่สีเขียวของโครงการให้สวยงาม และมีความสมบูรณ์อยู่ตลอดเวลา	✓	- โครงการจัดให้มีเจ้าหน้าที่ของโครงการดูแลสภาพพื้นที่สีเขียวของโครงการให้สวยงามและมีความสมบูรณ์อยู่ตลอดเวลา หากพบว่ามีการตายจะดำเนินการปลูกทดแทนทันที	ภาพที่ 2.2-2 เอกสารแนบ 3	-

ตารางที่ 2.2-1 มาตรการป้องกันและแก้ไขผลกระทบสิ่งแวดล้อมโครงการ THE XXXIX (ระยะดำเนินการ) (ต่อ)

องค์ประกอบทางสิ่งแวดล้อม	มาตรการป้องกันและแก้ไขผลกระทบสิ่งแวดล้อม	ผลการปฏิบัติและรายละเอียดการปฏิบัติตามมาตรการฯ ✓ = ปฏิบัติ X = ไม่ได้ปฏิบัติ ○ = ปฏิบัติไม่ได้ ◉ = ปฏิบัติได้แต่ไม่มีประสิทธิภาพ ● = ยังไม่ถึงเวลาปฏิบัติ		เอกสารอ้างอิง	ปัญหา/อุปสรรค/แนวทางแก้ไข
2) โครงสร้างทางสถาปัตยกรรม (ต่อ)	4. เลือกใช้สีของอาคารเป็นโทนสีอ่อนที่เย็นสบายตา ไม่ก่อให้เกิดผลกระทบด้านทัศนียภาพมากนัก	✓	- โครงการเลือกใช้สีโทนอ่อนในการทาสีอาคาร เพื่อให้ผู้พบเห็นเกิดความสบายตา และไม่ก่อให้เกิดผลกระทบด้านทัศนียภาพมากนัก	ภาพที่ 2.2-1	-
4.6 การบดบังแสงแดดและทิศทางลม	กำหนดให้มีมาตรการในการแก้ไขผลกระทบด้านการบดบังแสงแดดและทิศทางลมต่อผู้พักอาศัยที่อยู่ข้างเคียงที่อาจได้รับผลกระทบ โดยโครงการจะกำหนดมาตรการชดเชยความเสียหายอันเนื่องมาจากผลกระทบที่อาจอาคารโครงการในช่วงเปิดดำเนินการ ซึ่งโครงการจะทำหนังสือแจ้งผู้พักอาศัยที่อาคาร/บ้านพักอาศัย มีเงาของอาคารโครงการพาดผ่าน หรือบดบังทางลม และอาจเป็นผู้ที่ได้รับผลกระทบด้านการบดบังแสงแดดและทิศทางลมจากอาคารโครงการ ณ วันที่เริ่มลงมือก่อสร้าง โดยในหนังสือดังกล่าวจะระบุชื่อและหมายเลขโทรศัพท์ของบุคคลที่จะเป็นผู้รับเรื่อง ผู้ที่ได้รับผลกระทบสามารถติดต่อกับโครงการได้โดยตรง อนึ่ง เงื่อนไขในการดำเนินการตามมาตรการดังกล่าวบริษัท แสนสิริ จำกัด (มหาชน) ในฐานะผู้พัฒนาโครงการจะเป็นผู้รับผิดชอบผลกระทบที่เกิดขึ้น อย่างไรก็ตาม เนื่องจากผู้ที่ได้รับผลกระทบจากการบดบังแสงแดดและทิศทางลม อาจจะได้รับผลกระทบไม่เท่ากัน และลักษณะของผลกระทบที่ได้รับ	✓	- มาตรการดังกล่าวได้มีระยะเวลาดำเนินการตั้งแต่การก่อสร้างแล้วและปัจจุบันได้สิ้นสุดระยะเวลาในการรับผิดชอบลงแล้ว เนื่องจากมีการจดทะเบียนนิติบุคคลอาคารชุด เมื่อวันที่ 19 กันยายน 2559	เอกสารแนบ 2	-

ตารางที่ 2.2-1 มาตรการป้องกันและแก้ไขผลกระทบสิ่งแวดล้อมโครงการ THE XXXIX (ระยะดำเนินการ) (ต่อ)

องค์ประกอบทางสิ่งแวดล้อม	มาตรการป้องกันและแก้ไขผลกระทบสิ่งแวดล้อม	ผลการปฏิบัติและรายละเอียดการปฏิบัติตามมาตรการฯ ✓= ปฏิบัติ X = ไม่ได้ปฏิบัติ ○ = ปฏิบัติไม่ได้ ◉= ปฏิบัติได้แต่ไม่มีประสิทธิภาพ ● = ยังไม่ถึงเวลาปฏิบัติ		เอกสารอ้างอิง	ปัญหา/อุปสรรค/แนวทางแก้ไข
4.6 การบดบังแสงแดดและทิศทางลม (ต่อ)	แตกต่างกันดังนั้น หลักเกณฑ์และเงื่อนไขในการจ่ายเงินชดเชยค่าเสียหายหรือการดำเนินการแก้ไขผลกระทบให้กับบุคคลที่ได้รับความเสียหาย ให้เป็นไปแต่หากทั้ง 2 ฝ่าย (บริษัท แสนสิริ จำกัด (มหาชน) และผู้พักอาศัยที่อยู่ข้างเคียงที่อาจได้รับผลกระทบ) ไม่สามารถตกลงร่วมกันได้ ให้ใช้ลักษณะไตรภาคี เพื่อเจรจาหาข้อตกลงร่วมกัน ซึ่งเงื่อนไขในการดำเนินการตามมาตรการดังกล่าว โครงการจะเป็นผู้รับผิดชอบค่าใช้จ่ายโดยความรับผิดชอบจะสิ้นสุดลงหลังจากเปิดดำเนินการ 1 ปี				
4.7 การดูดกลืนคลื่นสัญญาณวิทยุและบดบังคลื่นสัญญาณโทรทัศน์	โครงการจะทำหนังสือแจ้งผู้พักอาศัยที่อยู่ใกล้เคียงพื้นที่โครงการในรัศมี 100 เมตร ซึ่งอาจเป็นผู้ที่ได้รับผลกระทบด้านการบดบังคลื่นสัญญาณโทรทัศน์จากอาคารโครงการณวันที่เริ่มลงมือก่อสร้างเพื่อให้ผู้พักอาศัยที่อยู่ใกล้เคียงโครงการที่ได้รับผลกระทบดังกล่าวสามารถติดต่อกับโครงการได้ โดยโครงการจะดำเนินการติดตั้งจานรับสัญญาณดาวเทียมให้กับผู้ที่ได้รับผลกระทบเหล่านี้ ภายใน 2 สัปดาห์ หลังจากที่ได้รับแจ้ง รวมทั้งจะดำเนินการปรับ	✓	- มาตรการดังกล่าวได้มีระยะเวลาดำเนินการตั้งแต่การก่อสร้างแล้วและปัจจุบันได้สิ้นสุดระยะเวลาในการรับผิดชอบลงแล้ว เนื่องจากมีการจดทะเบียนนิติบุคคลอาคารชุด เมื่อวันที่ 19 กันยายน 2559	เอกสารแนบ 2	-

ตารางที่ 2.2-1 มาตรการป้องกันและแก้ไขผลกระทบสิ่งแวดล้อมโครงการ THE XXXIX (ระยะดำเนินการ) (ต่อ)

องค์ประกอบทางสิ่งแวดล้อม	มาตรการป้องกันและแก้ไขผลกระทบสิ่งแวดล้อม	ผลการปฏิบัติและรายละเอียดการปฏิบัติตามมาตรการฯ ✓= ปฏิบัติ X = ไม่ได้ปฏิบัติ ○ = ปฏิบัติไม่ได้ ⊙ = ปฏิบัติได้แต่ไม่มีประสิทธิภาพ ● = ยังไม่ถึงเวลาปฏิบัติ		เอกสารอ้างอิง	ปัญหา/อุปสรรค/แนวทางแก้ไข
4.7 การดูดกลืนคลื่นสัญญาณวิทยุและบดบังคลื่นสัญญาณโทรทัศน์ (ต่อ)	จานรับสัญญาณดาวเทียมให้กับบ้านพักอาศัยที่มีจานรับสัญญาณดาวเทียมอยู่แล้ว และได้รับผลกระทบจากอาคารโครงการ ซึ่งเงื่อนไขในการดำเนินการตามมาตรการดังกล่าว โครงการจะเป็นผู้รับผิดชอบค่าใช้จ่ายในการติดตั้ง				
4.8 ความเป็นส่วนตัว	1. โครงการได้จัดให้มีรั้วทึบขนาดความสูง 2 เมตร โดยรอบพื้นที่โครงการ เพื่อช่วยกั้นขอบเขตพื้นที่โครงการกับพื้นที่ที่อยู่โดยรอบ	✓	- โครงการจัดให้มีรั้วทึบขนาดความสูง 2 เมตร โดยรอบพื้นที่โครงการ เพื่อช่วยกั้นขอบเขตพื้นที่โครงการกับพื้นที่ที่อยู่โดยรอบโครงการ	ภาพที่ 2.2-1	-
	2. จัดให้มีพื้นที่สีเขียว ขนาดพื้นที่ 927.32 ตารางเมตร โดยจัดให้มีการปลูกไม้ยืนต้น ได้แก่ ต้นพิกุล บริเวณโดยแนวเขตที่ดิน ซึ่งการจัดพื้นที่สีเขียวของโครงการนอกจากจะช่วยเพิ่มความร่มรื่น และสวยงาม ภายในพื้นที่โครงการแล้ว ยังมีส่วนในการช่วยลดผลกระทบด้านทัศนียภาพและความเป็นส่วนตัวได้อีกทางหนึ่งเนื่องจากขนาดความสูง และทรงพุ่มของต้นไม้ที่ปลูกแบบเรียงแถวนั้นช่วยในการปิดกั้นการมองเห็นได้	✓	- โครงการจัดให้มีพื้นที่สีเขียวภายในโครงการบริเวณชั้น 1 ชั้น 7 และชั้นดาดฟ้า พื้นที่ประมาณ 927.32 ตารางเมตร เพื่อช่วยลดผลกระทบด้านทัศนียภาพและความเป็นส่วนตัวของผู้พักอาศัยในโครงการ	ภาพที่ 2.2-2	-



ภาพที่ 2.2-1 สภาพปัจจุบันโครงการ



ภาพที่ 2.2-2 พื้นที่สีเขียว

การดูแลพื้นที่สีเขียว

ภาพที่ 2.2-2 พื้นที่สีเขียว (ต่อ)

ไม้กั้นจราจร

กระจกนูน

การระบายอากาศบริเวณพื้นที่จอดรถ

ที่จอดรถสำหรับผู้มาติดต่อ

บัตรสำหรับผู้มาติดต่อ



บัตรสำหรับผู้มาติดต่อ

ป้ายเตือนต่างๆ

ป้ายจำกัดความเร็ว

ภาพที่ 2.2-3 ระบบจราจรภายในโครงการ

ป้ายจำกัดความสูงรถ

ป้ายห้ามติดเครื่องยนต์ทิ้งไว้

พื้นที่จอดรถจักรยานยนต์

พื้นที่จอดรถยนต์

สัญลักษณ์จราจรบนพื้นทาง

ป้ายห้ามเร่งเครื่องยนต์

ภาพที่ 2.2-3 ระบบจราจรจรภายในโครงการ (ต่อ)

Booster Pump

การตรวจเช็คมิเตอร์น้ำประปา

การตรวจเช็คระบบน้ำประปา

การล้างถังเก็บน้ำ

ถังเก็บน้ำชั้นใต้ดิน

ถังเก็บน้ำชั้นดาดฟ้า

มิเตอร์น้ำประปา

ภาพที่ 2.2-4 ระบบน้ำใช้ของโครงการ

การสูบตะกอนจากระบบบำบัดน้ำเสีย

ตู้ควบคุมระบบบำบัดน้ำเสีย ระบบบำบัดน้ำเสีย

ภาพที่ 2.2-5 ระบบบำบัดน้ำเสียของโครงการ



การตรวจสอบระบบกรองสระว่ายน้ำ การทำความสะอาดสระว่ายน้ำ

การทำความสะอาดสระว่ายน้ำ การวัดค่า pH และคลอรีน



ป้ายบอกความลึก ระเบียบการใช้สระว่ายน้ำ

ภาพที่ 2.2-6 สระว่ายน้ำของโครงการ

ระบบกรองน้ำสระว่ายน้ำ

รางระบายน้ำล้น

สระว่ายน้ำโครงการ

ห่วงช่วยชีวิต

ห้องอาบน้ำบริเวณสระว่ายน้ำ



อุปกรณ์ทำความสะอาดสระว่ายน้ำ

ภาพที่ 2.2-6 สระว่ายน้ำของโครงการ (ต่อ)

การทำความสะอาดรางระบายน้ำ

บ่อหน่วงน้ำ



รางระบายน้ำรอบโครงการ

ภาพที่ 2.2-7 การระบายน้ำของโครงการ

ก๊อกน้ำในห้องพักมูลฝอย

การเก็บขนมูลฝอยในโครงการ

การเก็บขนมูลฝอยจากสำนักงานเขต

การทำความสะอาดห้องพักมูลฝอย

การทำความสะอาดห้องพักมูลฝอย

ถังขยะบริเวณพื้นที่ส่วนกลาง

ท่อระบายน้ำในห้องพักมูลฝอย

พัดลมระบายอากาศ

ห้องพักมูลฝอยประจำชั้น

ห้องพักมูลฝอยรวม

ภาพที่ 2.2-8 การจัดการมูลฝอย

Generator Room

Ground Test Box

MDB Room

RMU Room

sensor เปิด-ปิดไฟอัตโนมัติ

ไฟส่องสว่างรอบโครงการ

การจดบันทึกมิเตอร์ไฟของโครงการ

การตรวจสอบเครื่อง Generator

การตรวจสอบเครื่อง MDB

ท่อระบายไอเสียห้อง Generator

พัดลมระบายอากาศห้อง MDB



สวิตช์เปิด-ปิดไฟส่วนกลาง

ภาพที่ 2.2-9 ระบบไฟฟ้าภายในโครงการ

การระบายโดยวิธีธรรมชาติ

การระบายอากาศด้วยวิธีกล

ภาพที่ 2.2-10 การระบายอากาศภายในโครงการ

Emergency Door Release



Fire Alarm Control Panel

Fire Hose Cabinet

Fireman Lift

Graphic Annunciator Fire Alarm System

Smoke Detector

Sprinkle Fire

เครื่องสูบน้ำดับเพลิง



การซ้อมดับเพลิง

การซ้อมดับเพลิง

การตรวจสอบระบบป้องกันอัคคีภัย

ภาพที่ 2.2-11 ระบบป้องกันและเตือนอัคคีภัย



ภาพที่ 2.2-11 ระบบป้องกันและเตือนอัคคีภัย (ต่อ)



ภาพที่ 2.2-12 การประชาสัมพันธ์ในพื้นที่โครงการ



ภาพที่ 2.2-13 การซ่อมบำรุงส่วนต่างๆ ภายในโครงการ



ภาพที่ 2.2-14 การทำความสะอาดพื้นที่ส่วนกลาง



ภาพที่ 2.2-15 การกำจัดแมลงในโครงการ



ภาพที่ 2.2-16 การล้างเครื่องปรับอากาศ